



HAL
open science

Étude du compromis précision statistique-temps de calcul

Maxime Brunin, École Ed, Régionale Spi, Soutenue Le 16 Janvier

► **To cite this version:**

Maxime Brunin, École Ed, Régionale Spi, Soutenue Le 16 Janvier. Étude du compromis précision statistique-temps de calcul. Statistiques [stat]. Université de Lille 1 - Sciences et Technologies, 2018. Français. NNT: . tel-01657546

HAL Id: tel-01657546

<https://inria.hal.science/tel-01657546>

Submitted on 29 Apr 2022

HAL is a multi-disciplinary open access archive for the deposit and dissemination of scientific research documents, whether they are published or not. The documents may come from teaching and research institutions in France or abroad, or from public or private research centers.

L'archive ouverte pluridisciplinaire **HAL**, est destinée au dépôt et à la diffusion de documents scientifiques de niveau recherche, publiés ou non, émanant des établissements d'enseignement et de recherche français ou étrangers, des laboratoires publics ou privés.

UNIVERSITÉ DE LILLE

École doctorale ED Régionale SPI 72

Unité de recherche Laboratoire Paul Painlevé

Thèse présentée par **Maxime BRUNIN**

Soutenue le **16 janvier 2018**

En vue de l'obtention du grade de docteur de l'Université de Lille

Discipline **Mathématiques et leurs interactions**

Spécialité **Statistique**

Titre de la thèse

Étude du compromis précision statistique-temps de calcul

Thèse dirigée par Christophe BIERNACKI directeur
Alain CELISSE co-directeur

Composition du jury

<i>Rapporteurs</i>	Cécile DUROT	professeur à l'Université Paris Nanterre
	Jérôme SARACCO	professeur à l'Institut Polytechnique de Bordeaux
<i>Examineurs</i>	Bertrand MICHEL	professeur à l'École Centrale Nantes
	Guillem RIGAILL	MCF à l'Université d'Evry Val d'Essonne
<i>Directeurs de thèse</i>	Christophe BIERNACKI	professeur à l'Université de Lille, Sciences et Technologies
	Alain CELISSE	MCF à l'Université de Lille, Sciences et Technologies

Mots clés: algorithme itératif, règle d'arrêt, détection de ruptures, régression linéaire, estimateur sous contrainte de temps

Keywords: iterative algorithm, stopping rule, change-point detection, linear regression, estimate under time constraint

Cette thèse a été préparée au

Laboratoire Paul Painlevé

CNRS U.M.R. 8524

59655 Villeneuve d'Ascq Cedex

France

☎ (+33) 03 20 43 48 50

Site <https://math.univ-lille1.fr/>



ÉTUDE DU COMPROMIS PRÉCISION STATISTIQUE-TEMPS DE CALCUL

Résumé

Dans le contexte actuel, il est nécessaire de concevoir des algorithmes capables de traiter des données volumineuses en un minimum de temps de calcul. Par exemple, la programmation dynamique appliquée au problème de détection de ruptures ne permet pas de traiter rapidement des données ayant une taille d'échantillon supérieure à 10^6 pour des modèles complexes. Les algorithmes itératifs fournissent une famille ordonnée d'estimateurs indexée par le nombre d'itérations. Dans cette thèse, nous avons étudié statistiquement cette famille d'estimateurs afin de sélectionner un estimateur ayant de bonnes performances statistiques et peu coûteux en temps de calcul. Pour cela, nous avons suivi l'approche utilisant les règles d'arrêt pour proposer un tel estimateur dans le cadre du problème de détection de ruptures dans la distribution et le problème de régression linéaire. Il est d'usage de faire un grand nombre d'itérations pour calculer un estimateur usuel. Une règle d'arrêt est l'itération à laquelle nous stoppons l'algorithme afin de limiter le phénomène de surapprentissage dont souffrent ces estimateurs usuels. En stoppant l'algorithme plus tôt, les règles d'arrêt permettent aussi d'économiser du temps de calcul. Lorsque le budget de temps est limité, il se peut que nous n'ayons pas le temps d'itérer jusqu'à la règle d'arrêt. Dans ce contexte, nous avons étudié le choix optimal du nombre d'itérations et de la taille d'échantillon pour atteindre une précision statistique optimale. Des simulations ont mis en évidence un compromis entre le nombre d'itérations et la taille d'échantillon pour atteindre une précision statistique optimale à budget de temps limité.

Mots clés : algorithme itératif, règle d'arrêt, détection de ruptures, régression linéaire, estimateur sous contrainte de temps

Abstract

In the current context, we need to develop algorithms which are able to treat voluminous data with a short computation time. For instance, the dynamic programming applied to the change-point detection problem in the distribution can not treat quickly data with a sample size greater than 10^6 for complex models. The iterative algorithms provide an ordered family of estimators indexed by the number of iterations. In this thesis, we have studied statistically this family of estimators in order to select one of them with good statistics performance and a low computation cost. To this end, we have followed the approach using the stopping rules to suggest an estimator within the framework of the change-point detection problem in the distribution and the linear regression problem. We use to do a lot of iterations to compute an usual estimator. A stopping rule is the iteration to which we stop the algorithm in order to limit overfitting whose some usual estimators suffer from. By stopping the algorithm earlier, the stopping rules enable also to save computation time. Under time constraint, we may have no time to iterate until the stopping rule. In this context, we have studied the optimal choice of the number of iterations and the sample size to reach an optimal accuracy. Simulations highlight the trade-off between the number of iterations and the sample size in order to reach an optimal accuracy under time constraint.

Keywords: iterative algorithm, stopping rule, change-point detection, linear regression, estimate under time constraint

Remerciements

Je remercie tout d'abord Christophe BIERNACKI et Alain CELISSE d'avoir accepté de me suivre pendant ces trois années de thèse. Grâce à eux, j'ai pu poursuivre mon objectif : travailler dans un laboratoire en statistique.

Je remercie également Cécile DUROT et Jérôme SARACCO d'avoir accepté de rapporter cette thèse. Je remercie Guillem RIGAILL et Bertrand MICHEL pour avoir bien voulu compléter le jury de thèse en tant qu'examineurs.

Je remercie également les membres de l'équipe MØDAL qui m'ont accompagné pendant ces trois années de thèse et notamment Alain CELISSE d'avoir continué le cours de statistique de Master 2 de mathématiques bien que j'étais son seul élève et de m'avoir proposé ce sujet de thèse.

Merci à Maxime BAELDE d'avoir pu échanger scientifiquement de manière conviviale. Un grand merci à Quentin GRIMONPREZ d'avoir été disponible pour répondre à mes nombreuses questions de statistique et d'informatique. Avec Quentin, nous avons eu l'occasion de faire quelques tours à vélo ainsi que des randonnées. Avec d'autres membres de l'équipe MØDAL, Samuel, Bhargav, nous avons été voir des matchs au stade Bollaert et notamment le fameux classico de l'année dernière Lens-Sochaux riche en rebondissement au désespoir de Samuel.

Comment ne pas remercier Bernard BOLZANO et Karl WEIERSTRASS d'avoir démontré le théorème qui porte leurs noms. J'ai découvert ce théorème il y a bien des années, en Maths Sup au lycée Faidherbe de Lille, et je n'ai pas compris à ce moment là, la puissance de ce théorème. C'est l'année suivante, en décortiquant les liens entre les théorèmes et propriétés, que j'ai compris l'importance de ce théorème pour introduire les compacts en Analyse fonctionnelle. Ce théorème a servi aussi à démontrer la complétude de $(\mathbb{R}, |\cdot|)$ et a ouvert ainsi le champ immense de l'étude des espaces de Banach. Ces deux grands mathématiciens sont pour moi des héros anonymes, méconnus, oubliés dans l'indifférence générale. C'est pourquoi je leur rend hommage.

Je remercie ma famille pour son soutien et en particulier, mon oncle Henri BRUNIN, professeur agrégé de mathématiques, d'avoir été mon enseignant au lycée et de m'avoir aidé pendant le Master 1 de mathématiques.

Sommaire

Résumé	vii
Remerciements	ix
Sommaire	xi
Introduction	1
1 État de l’art	5
1.1 Algorithmes d’optimisation itératifs	5
1.2 Détection de ruptures dans la distribution	6
1.2.1 Rappels sur les espaces à noyau	6
1.2.2 Problème de détection de ruptures dans la distribution	10
1.2.3 Modèles	12
1.2.4 Algorithmes pour le problème de détection de ruptures	13
1.2.5 Règles d’arrêt pour le problème de détection de ruptures	19
1.3 Régression linéaire	22
1.3.1 Modèle linéaire	22
1.3.2 Algorithmes pour le problème de régression linéaire	22
1.3.3 Règles d’arrêt pour le problème de régression linéaire	25
1.4 Conclusion	29
2 Règle d’arrêt et segmentation binaire à noyau	31
2.1 Segmentation binaire	31
2.1.1 Segmentation binaire dans la moyenne d’un signal réel	32
2.1.2 Ruptures dans la distribution et segmentation binaire	33
2.2 Consistance de l’estimateur	36
2.2.1 Hypothèses	36
2.2.2 Résultat principal	37
2.3 Résultats numériques	38
2.3.1 Objectifs	38
2.3.2 Cadre de simulations	38
2.3.3 Interprétation	39
2.4 Conclusion	40
2.5 Preuves	40
2.5.1 Schéma de la preuve du théorème 2.2.1	41
2.5.2 Résultats principaux	44
2.5.3 Résultats secondaires	59

3 Règle d'arrêt et descente de gradient dans le modèle linéaire	69
3.1 Règle d'arrêt comme compromis biais-variance	70
3.1.1 Estimateurs obtenus par l'algorithme de descente de gradient	70
3.1.2 Intérêt de la règle d'arrêt	71
3.1.3 Interprétation	72
3.1.4 Contrôle du biais et de la variance	73
3.1.5 Règle d'arrêt proposée	75
3.1.6 Évolution de la règle d'arrêt	76
3.2 Résultats numériques	77
3.2.1 Objectifs	77
3.2.2 Cadre de simulations	78
3.2.3 Interprétation	78
3.3 Conclusion	80
3.4 Preuves	80
3.4.1 Formules closes de $\hat{\theta}^{(t)}$ et $\hat{Y}^{(t)}$	80
3.4.2 Preuve de la propriété 3.1.1	85
3.4.3 Preuve de la propriété 3.1.2	86
3.4.4 Preuve du lemme 3.1.1	87
3.4.5 Preuve du lemme 3.1.2	90
3.4.6 Preuve de la propriété 3.1.3	94
4 Estimateur à budget de temps limité	103
4.1 Compromis entre temps et taille de l'échantillon	103
4.1.1 État de l'art pour les estimateurs à budget de temps limité	103
4.1.2 Critère de qualité de l'estimateur	104
4.1.3 Optimisation du critère en temps et taille de l'échantillon	104
4.2 Simulations	105
4.2.1 Objectifs	105
4.2.2 Cadre de simulations	105
4.2.3 Interprétation	105
4.3 Conclusion	108
4.4 Preuves	109
4.4.1 Formule close du critère $Q(\hat{\theta}_n^{(t)})$	109
4.4.2 Asymptotique de $\log_{10}(Q(\hat{\theta}_n^{(t)}))$ en t	110
Conclusion	113
Bibliographie	117
Table des matières	121

Introduction

Grâce à la capacité de calcul grandissante des ordinateurs, les données sont de plus en plus volumineuses. Par exemple, en biologie, dans l'étude des variations du nombre de copies d'ADN le long du génome, la taille des échantillons est typiquement de $n = 10^5$ - 10^6 (BLEAKLEY et VERT 2011). Dans ce contexte, il est nécessaire de concevoir des algorithmes itératifs capables de traiter des données volumineuses en un minimum de temps de calcul. Pour l'exemple cité ci-dessus, la programmation dynamique appliquée au problème de détection de ruptures dans la distribution permet de traiter des échantillons de taille $n = 10^5$ car elle a une complexité en temps quadratique en n (CELISSE et al. 2016). Ce problème soulève la question de mieux comprendre le lien entre précision statistique et temps de calcul des estimateurs issus de ces algorithmes. En statistique, les algorithmes itératifs sont souvent appliqués au risque empirique, critère qui possède des propriétés asymptotiques. Ces algorithmes itératifs fournissent ainsi une famille ordonnée d'estimateurs qui sont des bons candidats parmi l'ensemble des estimateurs possibles. Dans cette thèse, on étudie statistiquement ces estimateurs afin d'obtenir un estimateur ayant à la fois de bonnes performances statistiques et peu coûteux en temps de calcul. Pour étudier le lien entre précision statistique et temps de calcul, la problématique est de savoir :

1. Quel temps de calcul est-il nécessaire pour obtenir une précision prescrite à distance finie (i.e. lorsque la taille des échantillons n est finie)? Il s'agit de sélectionner un estimateur parmi cette famille d'estimateurs ayant une précision statistique prescrite si nous disposons d'un budget de temps illimité. Nous proposons un tel estimateur dans les chapitres 2 et 3 dans le problème de détection de ruptures dans la distribution et le problème de régression linéaire respectivement. Il est à noter que l'on réalise de la sélection de modèle dans le cadre du problème de détection de ruptures dans la distribution car la vraie segmentation est un ensemble discret tandis que, pour le problème de régression linéaire, on estime un paramètre continu.
2. Quelle taille d'échantillon n garantit une précision prescrite à budget de temps fixé? Il s'agit de déterminer la taille d'échantillon n à utiliser pour obtenir le meilleur estimateur parmi une famille d'estimateurs à budget de temps fixé. Nous n'avons pas abordé cette question dans cette thèse. Nous avons choisi de nous concentrer sur la troisième question où nous cherchons, en plus du choix de n , à déterminer le nombre d'itérations t de l'algorithme afin de contrôler à la fois la complexité en mémoire (quantifiée par n) et la complexité en temps (quantifiée par t et n).
3. Quel est le choix du couple (t, n) garantissant une précision optimale à budget de temps fixé? Le but est de fournir des recommandations à l'utilisateur pour obtenir le meilleur estimateur d'une quantité d'intérêt θ^* à budget temps fixé. Il est donc notamment utile de connaître le nombre d'itérations t' et la longueur des échantillons n' optimaux garantissant une précision statistique optimale à budget de temps fixé. Nous avons abordé cette question dans le chapitre 4 dans le cas simple du problème de régression linéaire.

Concernant la première question, il est d'usage de faire un grand nombre d'itérations d'un algorithme itératif pour obtenir un estimateur ayant de bonnes propriétés statistiques. Néanmoins, si on réalise un trop grand nombre d'itérations, on engendre un coût en temps de calcul plus important. De plus, cela détériore parfois la précision statistique à cause du phénomène de surapprentissage. Par exemple, ce phénomène est illustré dans le cas de la régression (RASKUTTI, WAINWRIGHT et YU 2014; BLANCHARD, HOFFMANN et REISS 2016). Il est donc utile de stopper plus tôt l'algorithme pour réduire le temps de calcul et améliorer la précision statistique de l'estimateur obtenu. Ceci peut être fait grâce à des règles d'arrêts. En plus de limiter le phénomène de surapprentissage, les règles d'arrêts permettent de contrôler le biais de l'estimateur car elles traduisent un compromis biais-variance. En effet, les règles d'arrêt ont souvent pour but de stopper des algorithmes minimisant le risque empirique : si on stoppe trop tôt l'algorithme, le biais de l'estimateur est élevé, si on stoppe trop tard l'algorithme, la variance de l'estimateur est trop grande. La figure 1 illustre la remarque précédente pour un algorithme de descente de gradient à pas fixe α appliqué aux moindres carrés dans le cadre du problème de régression linéaire. Cet algorithme de descente de gradient fournit une famille d'estimateur $\{\hat{\theta}^{(t)}\}_{t \in \mathbb{N}}$ de la quantité d'intérêt θ^* définie par

$$Y = X\theta^* + \epsilon,$$

où $Y \in \mathbb{R}^n$ est la variable à expliquer, $X \in \mathcal{M}_{n,d}(\mathbb{R})$ a pour i^e ligne les réalisations des d variables explicatives associées au i^e individu, $\epsilon \in \mathbb{R}^n$ est un terme d'erreur. La figure 1 représente l'évolution de l'erreur de prédiction en fonction du nombre d'itérations t . On observe que l'estimateur le plus proche de $Y^* = X\theta^*$ ne se situe ni lorsque le nombre d'itérations t est grand ni lorsque t est petit. Cette observation a suggéré d'utiliser les règles d'arrêt pour estimer $t^* = \operatorname{argmin}_{t \in \mathbb{N}} \frac{1}{n} \|\hat{Y}^{(t)} - Y^*\|_{2,n}^2$ ($\hat{Y}^{(t)} = X\hat{\theta}^{(t)}$; $\|\cdot\|_{2,n}^2$ est la norme Euclidienne sur \mathbb{R}^n). De plus, la propriété 3.1.3 montre que, avec grande probabilité, pour n suffisamment grand, t^* est de l'ordre de $\log(n)$ car t^* est encadré par deux fonctions équivalentes à $\log(n)$ à une constante près lorsque n tend vers $+\infty$. Ainsi, la règle d'arrêt qui estime t^* aura tendance à être de l'ordre de $\log(n)$. Donc lorsque n augmente, le temps de calcul de l'estimateur obtenu par la règle d'arrêt augmentera lentement.

D'autres méthodes statistiques telles que la régularisation (e.g. la régression ridge) permettent de limiter le phénomène de surapprentissage. RASKUTTI, WAINWRIGHT et YU 2014 ont illustré un lien entre le paramètre de régularisation λ et l'itération t de l'algorithme de descente de gradient présenté ci-dessus. De plus, ils ont montré que le choix du paramètre de régularisation λ peut se faire au moyen d'une règle d'arrêt et que ce choix possède des propriétés caractéristiques des règles d'arrêt (cf. proposition 5 RASKUTTI, WAINWRIGHT et YU 2014).

Le plan du manuscrit est le suivant :

Le chapitre 1 est consacré à l'état de l'art sur les algorithmes d'optimisation itératifs et des règles d'arrêts associées. Leurs performances statistiques et leurs complexités en temps sont détaillées en vue de les comparer aux algorithmes étudiés pendant cette thèse.

Le chapitre 2 et le chapitre 3 présentent les algorithmes d'optimisation itératifs associés à des règles d'arrêt étudiées pendant cette thèse. Le chapitre 2 traite d'une méthode basée sur la segmentation binaire à noyau avec règle d'arrêt dans le cadre du problème de détection de ruptures dans la distribution. Le chapitre 3 expose une méthode basée sur un algorithme de descente de gradient dans le cadre du problème de régression linéaire.

Le chapitre 4 présente, sur des résultats numériques, l'évolution de t' et n' en fonction du budget de temps pour un algorithme de descente de gradient dans le cas du problème de régression linéaire.

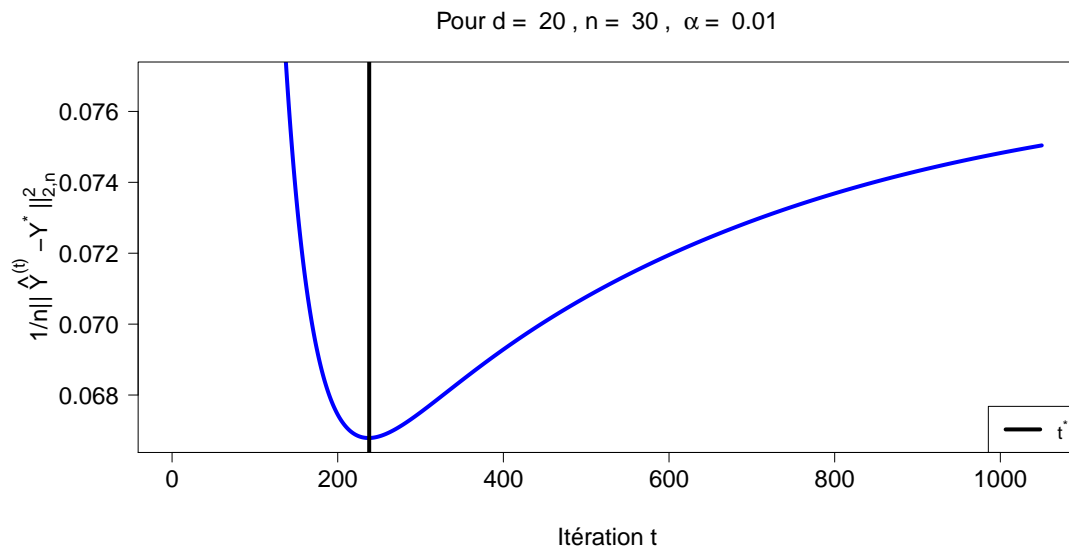


FIGURE 1 – Erreur de prédiction $\frac{1}{n} \|\hat{Y}^{(t)} - Y^*\|_{2,n}^2$ en fonction de l'itération t pour $n = 30$, $d = 20$. $\|\cdot\|_{2,n}^2$ est la norme Euclidienne sur \mathbb{R}^n ; $\hat{Y}^{(t)} = X\hat{\theta}^{(t)}$ et $Y^* = X\theta^*$; $t^* = \operatorname{argmin}_{t \in \mathbb{N}} \{\frac{1}{n} \|\hat{Y}^{(t)} - Y^*\|_{2,n}^2\}$; $\alpha = 0.01$.

Finalement, on termine par un chapitre de conclusion ouvrant les perspectives au travail effectué pendant cette thèse.

État de l'art

Dans ce chapitre, nous présentons des algorithmes itératifs utilisant des règles d'arrêts dans le cadre des problèmes étudiés dans cette thèse : le problème de détection de ruptures dans la distribution et le problème de régression linéaire. Ces problèmes se distinguent notamment du point de vue de l'estimation de la quantité d'intérêt qui est discrète pour le problème de détection de ruptures (liste de vrais instants de ruptures) et continue dans le cadre de la régression. Puis, nous détaillons les performances statistiques et en temps de calcul des estimateurs issus de ces algorithmes.

1.1 Algorithmes d'optimisation itératifs

Dans cette partie, nous présentons dans un premier temps les notations utilisées pour désigner la quantité d'intérêt θ^* que l'on cherche à estimer, l'estimateur pour une taille d'échantillon n noté $\hat{\theta}_n^{\mathcal{A}(t)} = \hat{\theta}_n^{(t)} = \hat{\theta}^{(t)}$ obtenu grâce à l'algorithme \mathcal{A} à l'itération t (si il n'y a pas d'ambiguïté concernant la dépendance de l'estimateur en n et en l'algorithme \mathcal{A}) et l'estimateur du risque empirique $\hat{\theta}_n$.

Nous cherchons à estimer une quantité d'intérêt notée θ^* définie comme le point de minimum global d'une fonction $C(\theta)$ sur un ensemble Θ :

$$\theta^* = \arg \min_{\theta \in \Theta} C(\theta).$$

Par exemple, dans le cadre du modèle linéaire (1.9), $\Theta = \mathbb{R}^d$, la fonction à optimiser $C(\theta)$ est la perte définie par $C(\theta) = E_{\epsilon}[(y - x^T \theta)^2]$ (on intègre par rapport à la loi de probabilité de ϵ) où $x \in \mathbb{R}^d$, $y = x^T \theta^* + \epsilon$ avec $\epsilon \in \mathbb{R}$ est un terme d'erreur centré et de variance σ^2 .

Pour estimer θ^* , nous cherchons à optimiser le risque empirique C_n plutôt que C car la fonction C dépend souvent de lois de probabilités qui sont inconnues. Nous définissons l'estimateur du risque empirique $\hat{\theta}_n$ comme le point de minimum global du risque empirique $C_n(\theta)$ sur l'ensemble Θ :

$$\hat{\theta}_n = \arg \min_{\theta \in \Theta} C_n(\theta).$$

Deux cas peuvent se produire. Dans le premier cas, le point de minimum global de C_n a une formule explicite. Par exemple, pour le modèle linéaire (1.9), pour le risque empirique $C_n(\theta) = \frac{1}{n} \sum_{i=1}^n (Y_i - X_i^T \theta)^2$, l'estimateur $\hat{\theta}_n$ a une formule explicite si $\text{rg}(X) = d$. Dans le deuxième cas, nous ne disposons pas de formules explicites de $\hat{\theta}_n$ et nous utilisons un algorithme itératif pour l'approcher. Nous définissons une famille d'estimateurs $\{\hat{\theta}^{(t)}\}_{t \in \mathbb{N}}$ où $\hat{\theta}^{(t)}$ est l'estimateur obtenu par l'algorithme itératif à l'itération t appliqué au risque empirique $C_n(\theta)$. Il s'agit ensuite de choisir l'itération à laquelle stopper l'algorithme itératif : ce choix peut être fait au moyen de règles d'arrêt. Une règle d'arrêt correspond à l'itération à laquelle il faut stopper un algorithme itératif. Les règles d'arrêts peuvent dépendre uniquement des données ou de constantes à calibrer. Nous verrons, au chapitre 2, que la calibration de ces constantes influence la performance statistique de l'estimateur obtenu.

1.2 Détection de ruptures dans la distribution

1.2.1 Rappels sur les espaces à noyau

Dans cette partie, nous faisons quelques rappels de résultats sur espaces à noyau reproduisant. Ces résultats sont utilisés dans les chapitres 1 et 2 qui abordent le problème de détection de ruptures dans la distribution en utilisant les noyaux. Ces résultats sont aussi utilisés dans le chapitre 3 dans l'approche étudiée (RASKUTTI, WAINWRIGHT et YU 2014) pour fournir une règle d'arrêt associée à un algorithme de descente de gradient.

Espaces à noyau reproduisant

Nous donnons la définition d'un espace à noyau reproduisant (RKHS en anglais) utilisé notamment dans le problème de détection de ruptures dans la distribution pour recoder les observations initiales.

Definition 1.2.1 (RKHS). Soit \mathcal{X} un ensemble quelconque et $k : \mathcal{X} \times \mathcal{X} \rightarrow \mathbb{R}$.

Soit $(\mathcal{H}, \langle \cdot, \cdot \rangle_{\mathcal{H}})$ un espace de Hilbert de fonctions $(\mathcal{H} \subset \mathbb{R}^{\mathcal{X}})$, k est appelé un noyau reproduisant si :

- (a) $\forall x \in \mathcal{X}, k_x = k(x, \cdot)$ appartient à \mathcal{H} .
- (b) $\forall f \in \mathcal{H}, \forall x \in \mathcal{X}$,

$$f(x) = \langle f, k_x \rangle_{\mathcal{H}} \text{ (propriété de reproduisance) .}$$

Si un noyau reproduisant k existe, alors \mathcal{H} est appelé un Espace de Hilbert à Noyau Reproduisant (RKHS en anglais) de noyau reproduisant k (SCHOLKOPF et Alexander J. SMOLA 2001 ; TSUDA et SCHÖLKOPF 2004).

Pour vérifier qu'un espace de Hilbert $\mathcal{H} \subset \mathbb{R}^{\mathcal{X}}$ est un RKHS, nous disposons de la caractérisation fournie par le théorème suivant.

Théorème 1.2.1. L'espace de Hilbert $\mathcal{H} \subset \mathbb{R}^{\mathcal{X}}$ est un RKHS de noyau reproduisant k si et seulement si $\forall x \in \mathcal{X}$,

$$\begin{aligned} F_x & : \mathcal{H} \rightarrow \mathbb{R} \\ f & \mapsto f(x) \end{aligned}$$

est continue sur \mathcal{H} .

Démonstration. Si \mathcal{H} est un RKHS de noyau reproduisant k , alors, d'après la propriété de reproduisance, $\forall f \in \mathcal{H}, \forall x \in \mathcal{X}$,

$$\begin{aligned} |F_x(f)| &= |f(x)| \\ &= |\langle f, k_x \rangle_{\mathcal{H}}| \\ &\leq \|f\|_{\mathcal{H}} \|k_x\|_{\mathcal{H}} \text{ (d'après l'inégalité de Cauchy-Schwarz)} \\ &\leq \|f\|_{\mathcal{H}} \sqrt{k(x, x)}. \end{aligned}$$

Donc, $\forall x \in \mathcal{X}, F_x$ est continue sur \mathcal{H} .

Si $\forall x \in \mathcal{X}, F_x$ est continue sur \mathcal{H} . Comme $(\mathcal{H}, \langle \cdot, \cdot \rangle_{\mathcal{H}})$ est un espace de Hilbert et F_x est une forme linéaire continue sur \mathcal{H} donc d'après le théorème de Représentation de Riesz, $\exists! g_x \in \mathcal{H}, \forall f \in \mathcal{H}, F_x(f) = \langle f, g_x \rangle_{\mathcal{H}}$. Ainsi la fonction k définie par $\forall x, y \in \mathcal{X}, k(x, y) = g_x(y)$ est un noyau reproduisant. Donc \mathcal{H} est un RKHS de noyau reproduisant k . \square

Existence de RKHS

Après avoir défini les RKHS, nous présentons le théorème de Moore - Aronszajn (ARONSAJN 1950) utilisé dans la pratique pour montrer l'existence d'un RKHS \mathcal{H} de noyau k à la condition que k est un noyau semi - défini positif.

Definition 1.2.2 (noyau symétrique et semi - défini positif). *Soit $k : \mathcal{X} \times \mathcal{X} \rightarrow \mathbb{R}$. k est un noyau symétrique et semi - défini positif si*

- (a) $\forall x, y \in \mathcal{X}, k(x, y) = k(y, x)$.
- (b) $\forall (a_1, \dots, a_n) \in \mathbb{R}^n, \forall (x_1, \dots, x_n) \in \mathcal{X}^n$,

$$\sum_{i=1}^n \sum_{j=1}^n a_i a_j k(x_i, x_j) \geq 0.$$

Exemple 1.2.1. *Les noyaux suivants sont symétriques et semi - définis positifs :*

- $\mathcal{X} = \mathbb{R}^d$. Le noyau linéaire k_d^{lin} est défini par $\forall x, y \in \mathbb{R}^d, k_d^{lin}(x, y) = \langle x, y \rangle_{\mathbb{R}^d}$.
- $\mathcal{X} = \mathbb{R}^d$. Le noyau polynomial d'ordre $p \geq 1$ $k_{d,p}^{poly}$ est défini par $\forall x, y \in \mathbb{R}^d, k_{d,p}^{poly}(x, y) = (1 + \langle x, y \rangle_{\mathbb{R}^d})^p$.
- $\mathcal{X} = \mathbb{R}^d$. Le noyau gaussien $k_{h,d}^G$ de paramètre $h > 0$ est défini par $\forall x, y \in \mathbb{R}^d, k_h^G(x, y) = \exp(-\|x - y\|_{2,d}^2 / (2h^2))$ avec $\forall x \in \mathbb{R}^d, \|x\|_{2,d}^2 = \sum_{i=1}^d x_i^2$.
- $\mathcal{X} = \mathbb{R}^d$. Le noyau de Laplace $k_{h,d}^L$ de paramètre $h > 0$ est défini par $\forall x, y \in \mathbb{R}^d, k_h^L(x, y) = \exp(-\|x - y\|_{2,d} / (2h^2))$.

Nous rappelons le théorème de Moore - Aronszajn et nous donnons des éléments de la preuve de ce théorème.

Théorème 1.2.2 (Théorème de Moore - Aronszajn). *Si k est noyau symétrique et défini positif alors il existe un unique RKHS \mathcal{H} de noyau reproduisant k .*

Démonstration. La preuve se décompose en plusieurs étapes. Il s'agit de démontrer que $\mathcal{H}_0 = \text{vect}(\{k(x, \cdot)\}_{x \in \mathcal{X}})$ est un espace préhilbertien muni du produit scalaire $\langle \cdot, \cdot \rangle_{\mathcal{H}_0}$. On montre ensuite que tout suite de Cauchy de \mathcal{H}_0 converge simplement. Nous rappellerons la preuve des

propositions énoncées ci-dessus. On définit ensuite \mathcal{H} par :

$$\mathcal{H} = \left\{ f \in \mathbb{R}^{\mathcal{X}} : \exists \{f_n\}_{n \in \mathbb{N}} \text{ suite de Cauchy convergeant simplement vers } f \right\}.$$

Le reste de la preuve consiste à montrer que \mathcal{H} est un RKHS de noyau reproduisant k . Des éléments de preuves des propositions énoncées ci-dessous sont disponibles dans (BERLINET et THOMAS-AGNAN 2004). Pour cela, on montre que l'on peut définir sur \mathcal{H} le produit scalaire $\langle \cdot, \cdot \rangle_{\mathcal{H}}$ par, $\forall f, g \in \mathcal{H}$,

$$\langle f, g \rangle_{\mathcal{H}} = \lim_{n \rightarrow +\infty} \langle f_n, g_n \rangle_{\mathcal{H}_0},$$

où $\{f_n\}_{n \in \mathbb{N}} \in \mathcal{H}_0^{\mathbb{N}}$ et $\{g_n\}_{n \in \mathbb{N}} \in \mathcal{H}_0^{\mathbb{N}}$ sont les suites de Cauchy associées à f et g . On peut ensuite montrer que \mathcal{H}_0 est dense dans \mathcal{H} (i.e. $\overline{\mathcal{H}_0} = \mathcal{H}$). Puis, on peut montrer que \mathcal{H} est complet. $(\mathcal{H}, \langle \cdot, \cdot \rangle_{\mathcal{H}})$ est donc un espace de Hilbert car $(\mathcal{H}, \langle \cdot, \cdot \rangle_{\mathcal{H}})$ est un espace préhilbertien complet. Enfin, on peut montrer que \mathcal{H} vérifie la propriété de reproduisance et $\forall x \in \mathcal{X}$, $k_x = k(x, \cdot) \in \mathcal{H}$ (car $k_x \in \mathcal{H}_0 \subset \overline{\mathcal{H}_0} = \mathcal{H}$). Donc \mathcal{H} est un RKHS de noyau reproduisant k .

On montre d'abord que \mathcal{H}_0 est un espace préhilbertien muni du produit scalaire, $\forall f, g \in \mathcal{H}_0$,

$$\langle f, g \rangle_{\mathcal{H}_0} = \sum_{i=1}^n \sum_{j=1}^m a_i b_j k(x_i, y_j),$$

où $f = \sum_{i=1}^n a_i k_{x_i}$ et $g = \sum_{j=1}^m b_j k_{y_j}$.

On montre tout d'abord que $\langle \cdot, \cdot \rangle_{\mathcal{H}_0}$ est un produit scalaire. Comme k est un noyau symétrique et semi-défini positif, il est clair que $\langle \cdot, \cdot \rangle_{\mathcal{H}_0}$ est une forme bilinéaire symétrique dont la forme quadratique est positive. Il reste à montrer que $\langle f, f \rangle_{\mathcal{H}_0} = 0 \Rightarrow f = 0$. Comme $\langle \cdot, \cdot \rangle_{\mathcal{H}_0}$ est une forme bilinéaire symétrique dont la forme quadratique est positive donc, d'après l'inégalité de Cauchy-Schwarz, $\forall x \in \mathcal{X}$,

$$\begin{aligned} |f(x)| &= \left| \langle f, k_x \rangle_{\mathcal{H}_0} \right| \\ &\leq \sqrt{k(x, x)} \sqrt{\langle f, f \rangle_{\mathcal{H}_0}} = 0 \\ &\Rightarrow \forall x \in \mathcal{X}, f(x) = 0. \end{aligned}$$

Ainsi $\langle \cdot, \cdot \rangle_{\mathcal{H}_0}$ est un produit scalaire.

Soit $\{f_n\}_{n \in \mathbb{N}}$ une suite de Cauchy de \mathcal{H}_0 , on montre que $\forall x \in \mathcal{X}$, $\{f_n(x)\}_{n \in \mathbb{N}}$ est une suite de Cauchy de $(\mathbb{R}, |\cdot|)$. En effet, d'après la propriété de reproduisance, $\forall x \in \mathcal{X}$:

$$\begin{aligned} |f_n(x) - f_m(x)| &= \left| \langle f_n - f_m, k_x \rangle_{\mathcal{H}_0} \right| \\ &\leq \|f_n - f_m\|_{\mathcal{H}_0} \sqrt{k(x, x)}. \end{aligned}$$

Donc $\forall x \in \mathcal{X}$, $\{f_n(x)\}_{n \in \mathbb{N}}$ est une suite de Cauchy de $(\mathbb{R}, |\cdot|)$ qui est complet donc $\exists f \in \mathbb{R}^{\mathcal{X}}$, $\forall x \in \mathcal{X}$, $\lim_{n \rightarrow +\infty} f_n(x) = f(x)$. \square

Intérêt pratique des noyaux

Astuce du noyau Si \mathcal{H} est un RKHS de noyau reproduisant k alors, d'après la propriété de reproduisance et le fait que $\forall x \in \mathcal{X}$, $k_x \in \mathcal{H}$, on obtient $\forall (x, y) \in \mathcal{X}^2$, $k(x, y) = \langle k_x, k_y \rangle_{\mathcal{H}}$.

Cette dernière est souvent appelée “kernel trick” ou “astuce du noyau”. Si nous disposons de n observations $x_1, \dots, x_n \in \mathcal{X}$ alors toute procédure ne dépendant que de la connaissance des $\langle k_{x_i}, k_{x_j} \rangle_{\mathcal{H}}$ peut s’écrire avec la matrice de Gram K définie par

$$K = \left[k(x_i, x_j) \right]_{(i,j) \in \llbracket 1, n \rrbracket^2}.$$

Par exemple, dans le chapitre 2, nous utilisons $\tilde{Y}_{s,e}^b \in \mathcal{H}$ pour déterminer si un instant de ruptures candidats est un instant de ruptures estimé ou non. $\tilde{Y}_{s,e}^b \in \mathcal{H}$ est définie, pour $b \in \llbracket s, e-1 \rrbracket$ ($1 \leq s < e \leq n$),

$$\tilde{Y}_{s,e}^b = \sqrt{\frac{(e-b)}{T(b-s+1)}} \sum_{i=s}^b Y_i - \sqrt{\frac{(b-s+1)}{T(e-b)}} \sum_{i=b+1}^e Y_i,$$

où $\forall i \in \llbracket s, e \rrbracket$, $Y_i = k_{X_i}$; $X_{1,n} = \{X_1, \dots, X_n\}$ un échantillon de variables aléatoires i.i.d. (indépendantes et identiquement distribuées); $T = e - s + 1$. Ainsi, $\|\tilde{Y}_{s,e}^b\|_{\mathcal{H}}$ peut être calculé uniquement grâce à la matrice de Gram K .

Noyaux caractéristiques Nous présentons dans cette partie les noyaux caractéristiques utilisés pour déterminer si deux variables aléatoires X et X' ont même loi de probabilité.

Definition 1.2.3 (élément moyen d’une variable aléatoire). Soit $(\mathcal{X}, \mathcal{B})$ un espace mesurable et X une variable aléatoire définie sur $(\mathcal{X}, \mathcal{B})$. Si $E_{X \sim P}[k(X, X)] < +\infty$, alors l’élément moyen de X (noté m_X) est défini comme l’unique élément de \mathcal{H} tel que $\forall f \in \mathcal{H}$, $\langle m_X, f \rangle_{\mathcal{H}} = E[f(X)] = E[\langle f, k_X \rangle_{\mathcal{H}}]$ (FUKUMIZU et al. 2007).

Definition 1.2.4 (Noyau caractéristique). Soit $(\mathcal{X}, \mathcal{B})$ un espace mesurable, \mathcal{P} l’ensemble des mesures de probabilités définies sur $(\mathcal{X}, \mathcal{B})$ et $\mathcal{H} \subset \mathbb{R}^{\mathcal{X}}$ un RKHS de noyau reproduisant k . Soit X une variable aléatoire de loi de probabilité P . Nous notons m_P pour désigner l’élément moyen de X . On suppose $\sup_{x \in \mathcal{X}} k(x, x) < +\infty$. k est un noyau caractéristique si :

$$\begin{array}{l} M_k : \mathcal{P} \rightarrow \mathbb{R} \\ P \mapsto m_P \end{array}$$

est injective (FUKUMIZU et al. 2007; GRETTON et al. 2012).

De manière équivalente M_k est injective si et seulement si pour deux mesures de probabilité P et Q , $\forall f \in \mathcal{H}$, $E_{X \sim P}[f(X)] = E_{X \sim Q}[f(X)] \Rightarrow P = Q$. L’existence de $E_{X \sim P}[f(X)]$ est garantie grâce à la propriété de reproduisance et l’hypothèse $\sup_{x \in \mathcal{X}} k(x, x) < +\infty$. En effet, $\forall f \in \mathcal{H}$,

$$\begin{aligned} E_{X \sim P}[|f(X)|] &= E_{X \sim P}[|\langle f, k_X \rangle_{\mathcal{H}}|] \\ &\leq \|f\|_{\mathcal{H}} E_{X \sim P}[\sqrt{k(X, X)}] \text{ d’après l’inégalité de Cauchy-Schwarz} \\ &\leq \|f\|_{\mathcal{H}} \sqrt{\sup_{x \in \mathcal{X}} k(x, x)} < +\infty \end{aligned}$$

Ainsi les noyaux caractéristiques peuvent être utilisés pour déterminer si deux variables aléatoires X et X' ont même distributions. En effet, pour des noyaux caractéristiques, les éléments moyens de X et X' sont égaux si et seulement si X et X' sont identiquement distribuées. Par exemple, on peut utiliser les noyaux caractéristiques, dans le cadre du problème de détection de ruptures dans la distribution étudié au chapitre 2, pour détecter des changements dans la distribution car $P_X = P_{X'} \Leftrightarrow m_{P_X} = m_{P_{X'}}$.

Il existe des conditions suffisantes pour que le noyau k soit caractéristique (FUKUMIZU et al. 2007; SRIPERUMBUDUR et al. 2010). Par exemple, les noyaux gaussien et de Laplace sur \mathbb{R}^d sont des noyaux caractéristiques. SRIPERUMBUDUR et al. 2010 ont noté que ces conditions sont difficiles à vérifier car elles sont basées sur des résultats de densité difficile à démontrer. De plus, une condition pour que k soit caractéristique suppose que \mathcal{X} est compact : ce qui est une hypothèse restrictive.

1.2.2 Problème de détection de ruptures dans la distribution

Après des rappels sur les RKHS, nous présentons le problème de détection de ruptures dans la distribution. Puis, nous réalisons un état de l'art sur les algorithmes utilisés pour résoudre ce problème. Ces algorithmes sont soit basés sur la méthode de programmation dynamique (AUGER et LAWRENCE 1989) soit basés l'heuristique de segmentation binaire (SCOTT et KNOTT 1974).

Notations

Dans le cadre du problème de détection de ruptures dans la distribution, nous disposons d'un échantillon de variables aléatoires i.i.d. (indépendantes et identiquement distribuées) $X_{1,n} = \{X_1, \dots, X_n\}$ à valeurs dans \mathcal{X} (\mathcal{X} est un ensemble quelconque), recueillies au cours du temps entre les instants $1, \dots, n$, ayant des changements dans leurs lois de probabilité $P_{X_1}, P_{X_2}, \dots, P_{X_n}$ à des instants de ruptures inconnus appelés *vrais instants de ruptures* notés $\{\tau_i^*\}_{i \in \llbracket 0, D^* \rrbracket}$ avec la convention $\tau_0^* = 0$ et $\tau_{D^*}^* = n$ (ZOU et al. 2014; BIAU, BLEAKLEY et MASON 2015; ARLOT, CELISSE et HARCHAOUI 2016). Ces vrais instants de ruptures vérifient :

$$0 = \tau_0^* < \tau_1^* < \dots < \tau_{D^*}^* = n.$$

La *vraie segmentation* $\tau^* = \{\tau_i^*\}_{i \in \llbracket 1, D^* \rrbracket}$ est la quantité que l'on cherche à estimer. La suite des distributions de $\{X_i\}_{i \in \llbracket 1, n \rrbracket}$ vérifie

$$P_{X_{\tau_0^*+1}} = \dots = P_{X_{\tau_1^*}} \neq P_{X_{\tau_1^*+1}} = \dots = P_{X_{\tau_2^*}} \neq \dots \neq P_{X_{\tau_{D^*}^*+1}} = \dots = P_{X_{\tau_{D^*}^*}},$$

où, $\forall i \in \llbracket 1, n \rrbracket$, P_{X_i} est la loi de probabilité de la variable aléatoire X_i .

Détection de ruptures dans la moyenne d'un signal réel Dans le cas où seule la moyenne des $\{P_{X_i}\}_{i \in \llbracket 1, n \rrbracket}$ change, le modèle s'écrit :

$$\forall i \in \llbracket 1, n \rrbracket, \quad X_i = f_i + \epsilon_i, \quad (1.1)$$

où $\{f_i\}_{i \in \llbracket 1, n \rrbracket}$ est la fonction de régression et $\forall i \in \llbracket 1, n \rrbracket$, ϵ_i est un terme d'erreur centré et de variance σ^2 . La fonction de régression est supposée constante par morceaux avec des discontinuités à chaque vrai instant de ruptures $\{\tau_i^*\}_{i \in \llbracket 0, D^* \rrbracket}$. Ainsi, le signal $X_{1,n} = \{X_1, \dots, X_n\}$ présente des changements dans la moyenne.

La figure 1.1 est un exemple de signal $X_{1,n}$ ayant des changements dans la moyenne.

Reformulation des ruptures dans la distribution à l'aide des noyaux Dans le cas de changement dans la distribution, on peut utiliser les noyaux pour faire, à l'instar de la détection de ruptures dans la moyenne d'un signal réel, de la détection de ruptures dans les éléments moyens d'un RKHS \mathcal{H} . La figure 1.2 est un exemple de signal $X_{1,n}$ ayant des changements dans la distribution.

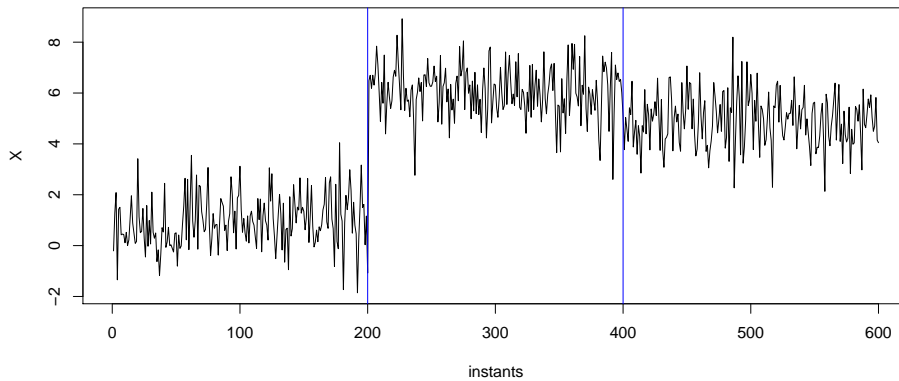


FIGURE 1.1 – Graphique du signal $X_{1,n} = \{X_1, \dots, X_n\}$ pour $n = 600$ ayant uniquement des changements dans la moyenne. Le terme d'erreur vérifie $\varepsilon \sim \mathcal{N}(0, I_n)$. Les vrais instants de ruptures τ_1^* et τ_2^* sont matérialisés par des lignes verticales bleues.

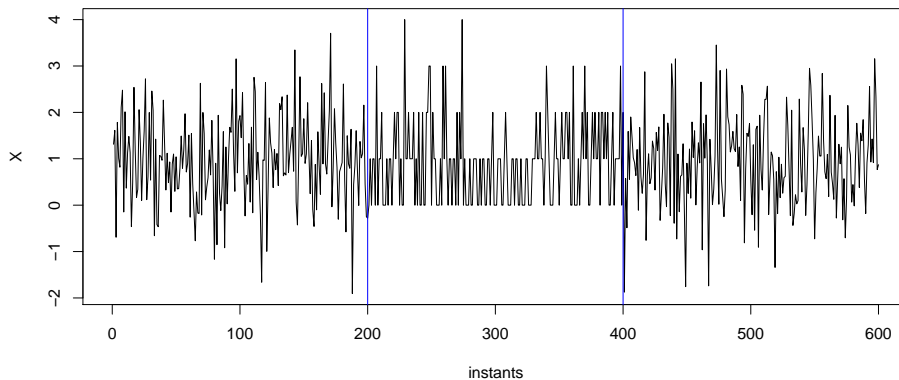


FIGURE 1.2 – Graphique du signal $X_{1,n} = \{x_1, \dots, x_n\}$ pour $n = 600$ ayant des changements dans la distribution. Le signal $X_{1,n}$ a la moyenne et la variance égales sur chaque segment : le premier et le dernier segment contiennent des réalisations d'une loi Gaussienne de moyenne et de variance égales à 1 ; le deuxième segment contient des réalisations d'une loi de Poisson de paramètre 1. Les vrais instants de ruptures τ_1^* et τ_2^* sont matérialisés par des lignes verticales bleues.

Noyau symétrique défini positif On recode les observations initiales $\{X_1, \dots, X_n\}$ par de nouvelles "observations" $\{Y_1, \dots, Y_n\}$. Elles sont définies par $\forall i \in \llbracket 1, n \rrbracket, Y_i = k(X_i, \cdot) \in \mathcal{H}$, où k est un noyau symétrique semi-défini positif. Le théorème de Moore - Aronszajn (cf. théorème 1.2.2) assure l'existence d'un RKHS \mathcal{H} de noyau reproduisant k si k est un noyau symétrique semi-défini positif.

Détection de ruptures dans les éléments moyens d'un RKHS \mathcal{H} Nous donnons dans un premier temps les éléments permettant de définir le modèle de régression. Si $E[k(X_i, X_i)] < +\infty$, alors $g \in \mathcal{H} \mapsto E[\langle Y, g \rangle_{\mathcal{H}}]$ est une forme linéaire et continue sur \mathcal{H} (ARLOT, CELISSE et HARCHAOU 2016). En effet, $\forall g \in \mathcal{H}$,

$$|E[\langle Y_i, g \rangle_{\mathcal{H}}]| \leq \sqrt{E[\|Y_i\|_{\mathcal{H}}^2]} \|g\|_{\mathcal{H}} = \sqrt{E[k(X_i, X_i)]} \|g\|_{\mathcal{H}},$$

d'après l'inégalité de Cauchy-Schwarz.

Comme $g \mapsto E[\langle Y, g \rangle_{\mathcal{H}}]$ est une forme linéaire continue sur l'espace de Hilbert \mathcal{H} , d'après le théorème de Représentation de Riesz, $\exists! \mu_i \in \mathcal{H}$, tel que, $\forall g \in \mathcal{H}$:

$$E[\langle Y_i, g \rangle_{\mathcal{H}}] = E[g(X_i)] = \langle \mu_i, g \rangle_{\mathcal{H}}, \quad (1.2)$$

où, avec les notations de la section 1.2.1, $\mu_i = m_{P_{X_i}}$ est l'élément moyen de la mesure de probabilité P_{X_i} . Le résultat donné par l'équation (1.2) est valable si on fait l'hypothèse classique $\exists M \in \mathbb{R}^+$, $\forall i \in \llbracket 1, n \rrbracket$, $\|Y_i\|_{\mathcal{H}}^2 = k(X_i, X_i) \leq M$ presque sûrement.

Avec cette dernière hypothèse, on obtient le modèle de régression :

$$\forall i \in \llbracket 1, n \rrbracket, Y_i = \mu_i + \epsilon_i, \quad (1.3)$$

en posant $\forall i \in \llbracket 1, n \rrbracket, \epsilon_i = Y_i - \mu_i$.

Pour des noyaux caractéristiques (par exemple le noyau gaussien ou le noyau de laplace), d'après l'équation (1.2), un changement entre les éléments moyens de P_{X_i} et P_{X_j} entraîne que les mesures de probabilités P_{X_i} et P_{X_j} sont différentes (FUKUMIZU et al. 2007) :

$$P_{X_i} \neq P_{X_j} \Leftrightarrow \mu_i \neq \mu_j.$$

Ainsi, pour les noyaux caractéristiques, faire de la détection de ruptures dans la distribution est équivalente à faire de la détection de ruptures dans les éléments moyens d'un RKHS \mathcal{H} .

1.2.3 Modèles

Nous avons choisi de noter $\hat{\tau}_D$ l'estimateur de τ^* obtenu par l'algorithme \mathcal{A} pour un nombre de segments D . Dans cette partie, nous définissons les modèles associés à une segmentation τ , l'estimateur du risque empirique et le risque empirique associés à la segmentation τ pour un signal où seule la moyenne change. Le risque empirique associé à la segmentation τ est noté $C_n(\tau)$. Ces définitions seront utilisés dans la section 1.2.4.

Nous notons $\mathcal{M}_{1:n}$ l'ensemble des segmentations de $\{1, \dots, n\}$ et $\mathcal{M}_{1:n}(D)$ l'ensemble des segmentations $\tau = \{\tau_d\}_{d \in \llbracket 0, D \rrbracket}$ de $\{1, \dots, n\}$ en D segments avec la convention $\tau_0 = 0$ et $\tau_D = n$. Pour $\tau \in \mathcal{M}_{1:n}$, nous définissons $\{S_\tau, \tau \in \mathcal{M}_{1:n}\}$ la famille des modèles avec S_τ l'ensemble des $(u_1, \dots, u_n) \in \mathbb{R}^n$ défini par :

$$u_1 = \dots = u_{\tau_1} \neq u_{\tau_1+1} = \dots = u_{\tau_2} \neq \dots \neq u_{\tau_{D-1}+1} = \dots = u_n.$$

Pour $\tau \in \mathcal{M}_{1:n}$, nous construisons un estimateur de $\mu = (\mu_1, \dots, \mu_n)$, noté $\hat{\mu}_\tau \in S_\tau$. $\hat{\mu}_\tau$ est le vecteur $u \in S_\tau$ qui minimise la distance dans \mathbb{R}^n à $X_{1:n} = (X_1, \dots, X_n)$: $\hat{\mu}_\tau$ est l'estimateur du risque

empirique. Formellement, $\hat{\mu}_\tau$ est défini par :

$$\hat{\mu}_\tau = \arg \min_{u \in S_\tau} \|X_{1,n} - u\|_{2,n}^2 \quad (1.4)$$

Il a été montré que (ARLOT, CELISSE et HARCHAOUI 2016), comme $X_{1,n} \in \mathbb{R}^n$, $\forall i \in \llbracket 0, D-1 \rrbracket$, $\forall l \in \llbracket \tau_i + 1, \tau_{i+1} \rrbracket$, alors

$$(\hat{\mu}_\tau)_l = \frac{1}{\tau_{i+1} - \tau_i} \sum_{j=\tau_i+1}^{\tau_{i+1}} X_j.$$

Nous pouvons ainsi définir le risque empirique noté $C_n(\tau)$ associé à la segmentation $\tau \in \mathcal{M}_{1:n}$:

$$C_n(\tau) = \frac{1}{n} \|X_{1,n} - \hat{\mu}_\tau\|_{2,n}^2,$$

où $\forall f \in \mathbb{R}^n$, $\|f\|_{2,n}^2 = \sum_{i=1}^n f_i^2$. En particulier, le risque empirique $C_n(\tau)$ est “segment additif”, où $\forall \tau \in \mathcal{M}_{1:n}(D)$,

$$\|X_{1,n} - \hat{\mu}_\tau\|_{\mathbb{R},n}^2 = \sum_{d=0}^{D-1} C_{\tau_d, \tau_{d+1}} \quad C_{\tau, \tau'} = \sum_{i=\tau+1}^{\tau'} X_i^2 - \frac{1}{\tau' - \tau} \left(\sum_{i=\tau+1}^{\tau'} X_i \right)^2, \quad (1.5)$$

si $0 \leq \tau < \tau' \leq n$.

1.2.4 Algorithmes pour le problème de détection de ruptures

Méthodes basées sur la programmation dynamique

Dans cette partie, nous présentons la méthode de programmation dynamique (AUGER et LAWRENCE 1989) appliquée au problème de détection de ruptures dans la moyenne d’un signal réel. En remarque, nous indiquons comment utiliser la méthode de programmation dynamique pour un signal ayant des changements dans la distribution. Puis, nous présentons deux méthodes de programmation dynamique qui utilisent la stratégie d’élagage dans le but de réduire le temps de calcul.

programmation dynamique Nous détaillons la méthode basée sur le principe de programmation dynamique pour un signal où seule la moyenne change (LEBARBIER 2003).

La programmation dynamique appliquée au problème de détection de ruptures dans la distribution permet de récupérer la meilleure segmentation en D segments notée $\hat{\tau}_D$ qui minimise le risque empirique pour $\tau \in \mathcal{M}_{1:n}(D)$. Étant donné que le cardinal de l’ensemble $\mathcal{M}_{1:n}(D)$ est égale à $\binom{n-1}{D-1}$, le calcul de $\hat{\tau}_D$ est prohibitif en temps de calcul lorsque n et D sont élevés. La programmation dynamique appliquée au problème de détection de ruptures permet de réduire la complexité en temps de $\{\hat{\tau}_D\}_{D \in \llbracket 1, D_{\max} \rrbracket}$ (CELISSE et al. 2016).

Une implémentation naïve de la méthode basée sur la programmation dynamique est donnée par l’algorithme 1. Dans cet algorithme, $L_{D,\tau}$ est défini comme le minimum du risque empirique

Algorithme 1 programmation dynamique

Entrée : donnée $(x_1, \dots, x_n) \in \mathcal{X}^n$, nombre de segments D_{\max} .
Pour $D = 2, \dots, D_{\max}$
 Pour $\tau' = D, \dots, n$
 Faire $L_{D, \tau'} = \min_{\tau \leq \tau'} \{L_{D-1, \tau} + C_{\tau, \tau'}\}$.
 Faire $m_{D, \tau'} = \operatorname{argmin}_{\tau \leq \tau'} \{L_{D-1, \tau} + C_{\tau, \tau'}\}$.
 Fin Pour
Fin Pour
 $\hat{\tau}_D = m_{D, n}$.

sur l'ensemble $\mathcal{M}_{1:\tau}(D)$. $L_{D, \tau}$ est défini par $\forall D \in \llbracket 1, D_{\max} \rrbracket, \forall \tau \in \llbracket D, n \rrbracket$:

$$L_{D, \tau} = \min_{\tau \in \mathcal{M}_{1:\tau}(D)} \left\{ \sum_{d=0}^{D-1} C_{\tau_d, \tau_{d+1}} \right\}. \quad (1.6)$$

Pour calculer les segmentations $\{\hat{\tau}_D\}_{D \in \llbracket 1, D_{\max} \rrbracket}$, l'algorithme 1 utilise le *principe d'optimalité de Bellman* : toute solution optimale s'appuie elle-même sur des sous-problèmes résolus localement de façon optimale (BELLMAN 1954). En effet, le minimum et le point de minimum global du risque empirique sur $\mathcal{M}_{1:\tau'}(D)$ (i.e. $L_{D, \tau'}$ et $m_{D, \tau'}$ respectivement) peuvent être calculés à partir des minimums et des points de minimum globaux du risque empirique sur $\mathcal{M}_{1:\tau}(D-1)$ (i.e. $L_{D-1, \tau}$ et $m_{D-1, \tau}$ respectivement). Dans l'algorithme 1, τ désigne le dernier instants de ruptures candidats d'une segmentation appartenant à $\mathcal{M}_{1:\tau'}(D)$. Ainsi, on peut calculer la meilleure segmentation en D segments à partir des calculs réalisés pour déterminer la meilleure segmentation en $D-1$ segments. Il est à noter que les instants de ruptures estimés de $\hat{\tau}_{D-1}$ sont remis en cause lorsque l'on calcule $\hat{\tau}_D$.

L'algorithme 1 permet de récupérer les meilleures segmentations $\{\hat{\tau}_D\}_{D \in \llbracket 1, D_{\max} \rrbracket}$ en D segments avec une complexité en temps de $O(D_{\max} n^2)$ si les $\{C_{\tau, \tau'}\}$ pour $1 \leq \tau < \tau' \leq n$ ont déjà été calculés.

Remarque 1.2.1 (détection de ruptures dans la distribution). *Les résultats énoncés dans cette partie concernant la détection de ruptures dans la moyenne pour un signal réel sont valables dans le cas de la détection de ruptures dans la distribution à condition que l'on remplace :*

1. $X_{1,n} = \{X_1, \dots, X_n\}$ par $Y_{1,n} = \{Y_1, \dots, Y_n\}$ où $\forall i \in \llbracket 1, n \rrbracket, Y_i = k_{X_i} \in \mathcal{H}$ et \mathcal{H} est un RKHS de noyau reproduisant k .
2. La norme euclidienne sur \mathbb{R}^n $\|\cdot\|_{2,n}$ par la norme dans le RKHS \mathcal{H}^n définie par $\forall f \in \mathcal{H}^n, \|f\|_{\mathcal{H},n}^2 = \sum_{i=1}^n \|f_i\|_{\mathcal{H}}^2$.
3. Pour $0 \leq \tau < \tau' \leq n$, $C_{\tau, \tau'} = \sum_{i=\tau+1}^{\tau'} X_i^2 - \frac{1}{\tau' - \tau} \left(\sum_{i=\tau+1}^{\tau'} X_i \right)^2$ par $C_{\tau, \tau'} = \sum_{i=\tau+1}^{\tau'} k(x_i, x_i) - \frac{1}{\tau' - \tau} \sum_{i=\tau+1}^{\tau'} \sum_{j=\tau+1}^{\tau'} k(x_i, x_j)$.

Il est à noter que la première étape de la méthode kernel-change point (KCP) utilise la programmation dynamique dans ce cadre (ARLOT, CELISSE et HARCHAOUÏ 2016).

Méthode pDPA Nous présentons la méthode *pruned dynamic programming algorithm* (pDPA) développée par (RIGAILL 2010). Dans la détection de ruptures dans la moyenne d'un signal réel,

la méthode pDPA permet de récupérer les meilleures segmentations notées $\hat{\tau}_D$ en D segments pour $1 \leq D \leq D_{\max}$ minimisant le risque empirique :

$$\hat{\tau}_D = \arg \min_{\tau \in \mathcal{M}_{1:n}(D)} \|X_{1:n} - \hat{\mu}_\tau\|_{2,n}^2.$$

pDPA permet donc de récupérer les mêmes segmentations que la méthode basée sur la programmation dynamique. L'apport principal de pDPA est de réduire le temps de calcul des segmentations $\hat{\tau}_D$ grâce à une stratégie d'élagage détaillée ci-dessous. Nous introduisons des notations avant d'expliquer cette stratégie d'élagage.

pDPA est une méthode s'appuyant sur un risque empirique fonctionnel $C_n(\tau, \mu)$ associé à la segmentation $\tau \in \mathcal{M}_{1:n}(D)$. Le risque empirique fonctionnel dépend du paramètre $\mu \in \mathbb{R}$ et est défini par :

$$C_n(\tau, \mu) = \sum_{d=0}^{D-2} C_{\tau_d, \tau_{d+1}} + \tilde{C}_{\tau_{D-1}, \tau_D}(\mu),$$

où pour $1 \leq \tau < \tau' \leq n$, $C_{\tau, \tau'}$ est défini par l'équation (1.5) et $\tilde{C}_{\tau, \tau'}(\mu)$ est défini, quant à lui, par : $\tilde{C}_{\tau, \tau'}(\mu) = \sum_{i=\tau+1}^{\tau'} (X_i - \mu)^2$ si $\tau' > \tau$ et 0 sinon. La fonction de perte γ utilisée dans ce cas est la fonction de perte quadratique définie par $\forall Y, \mu \in \mathbb{R}, \gamma(Y, \mu) = (Y - \mu)^2$.

Le paramètre $\mu \in \mathbb{R}$ correspond au dernier palier potentiel de la fonction de régression $\{f_i\}_{i \in \llbracket 1, n \rrbracket}$. En particulier, le risque empirique $C_n(\tau)$ est égal à $C_n(\tau, \hat{\mu})$ pour $\hat{\mu} = \arg \min_{\mu \in \mathbb{R}} \tilde{C}_{\tau_{D-1}, \tau_D}(\mu)$.

Pour $\tau \in \mathcal{M}_{1:t}(D)$, nous définissons aussi $L_{D,t}(\tau, \mu)$ le risque empirique fonctionnel optimal si le dernier instant de ruptures est τ

$$L_{D,t}(\tau, \mu) = L_{D-1, \tau}(\mu) + \tilde{C}_{\tau, t}(\mu)$$

La méthode pDPA repose sur l'élimination des derniers instants de ruptures τ de segmentations candidates afin de réduire le temps de calcul par rapport à la méthode basée sur la programmation dynamique. Pour une valeur de μ tel que le minimum de $C_n(\tau, \mu)$ pour des segmentations $\tau \in \mathcal{M}_{1:t}(D)$ (e.g. les segmentations τ^1 et τ^2) soit égal à $L_{D,t}(\tau, \mu)$ (où τ est le dernier instant de ruptures estimé de τ), si les deux derniers instants de ruptures τ^1 et τ^2 des segmentations τ^1 et τ^2 vérifient à l'instant t :

$$\begin{aligned} & \{L_{D-1, \tau^1} + \tilde{C}_{\tau^1, t}(\mu) \leq L_{D-1, \tau^2} + \tilde{C}_{\tau^2, t}(\mu)\} \\ \Rightarrow & \{L_{D-1, \tau^1} + \tilde{C}_{\tau^1, t'}(\mu) \leq L_{D-1, \tau^2} + \tilde{C}_{\tau^2, t'}(\mu)\}, \end{aligned}$$

alors, pour cette valeur de μ donnée, si le risque empirique fonctionnel optimal d'une segmentation en D segments avec pour dernier instant de ruptures $\tau^1 < t$ est plus petit que celui de $\tau^2 < t$, alors il en sera de même pour n'importe quel instant $t' > t$. Alors la segmentation τ^2 est éliminée car elle ne peut pas correspondre à une segmentation minimisant le risque empirique $C_n(\tau)$ pour $\tau \in \mathcal{M}_{1:n}(D)$.

Méthode PELT Nous présentons la méthode *pruned exact linear time* (PELT) développée par (KILLICK, FEARNHEAD et ECKLEY 2012).

La méthode PELT est une méthode cherchant à déterminer $\hat{\tau}_D$ défini comme le point de maximum global d'un critère pénalisé pour $\tau \in \mathcal{M}_{1:n}$:

$$\sum_{d=0}^{D_\tau-1} C_{\tau_d, \tau_{d+1}} + \lambda D_\tau, \quad (1.7)$$

où, pour $\tau' > \tau$, $C_{\tau, \tau'}$ est une fonction de coût associé au segment $[[\tau + 1, \tau']]$. Par exemple, dans le cas de la détection de ruptures dans la moyenne d'un signal réel, pour $0 \leq \tau < \tau' \leq n$, $C_{\tau, \tau'}$ est défini par l'équation (1.5). $\lambda > 0$ est le paramètre de régularisation. D_τ est le nombre de segments de la segmentation τ .

Ce critère pénalisé réalise un compromis entre l'ajustement au modèle traduit par le terme $\sum_{d=0}^{D_\tau-1} C_{\tau_d, \tau_{d+1}}$ et la complexité du modèle traduit par λD_τ : plus D_τ est grand, plus $\sum_{d=0}^{D_\tau-1} C_{\tau_d, \tau_{d+1}}$ est petit devant λD_τ . Si l'on choisit un paramètre de régularisation $\lambda > 0$ élevé, $\hat{\tau}_D$ aura un faible nombre de segments. A l'inverse, si on choisit un paramètre de régularisation λ petit, $\hat{\tau}_D$ aura un grand nombre de segments.

Comme la méthode pDPA, la méthode PELT repose sur l'élimination des segmentations candidates qui ne sont pas des points de minimum global de (1.7). De manière analogue à la méthode de programmation dynamique (cf. algorithme 1), PELT cherche à minimiser (1.7) pour $\tau \in \mathcal{M}_{1:u}$ ($u \in [[2, n]]$) :

$$\begin{aligned} F(u) &= \min_{\tau \in \mathcal{M}_{1:u}} \left\{ \sum_{d=0}^{D_\tau-1} [C_{\tau_d, \tau_{d+1}} + \lambda] \right\} \\ &= \min_{0 \leq t < u} \left\{ \min_{\tau \in \mathcal{M}_{1:t}} \left\{ \sum_{d=0}^{D_\tau-2} [C_{\tau_d, \tau_{d+1}} + \lambda] \right\} + C_{t,u} + \lambda \right\} \\ &= \min_{0 \leq t < u} \{F(t) + C_{t,u} + \lambda\}, \end{aligned}$$

où $F(0) = -\lambda$.

A la condition qu'il existe une constante $K \in \mathbb{R}$ telle que pour tous $0 \leq t < s < u \leq n$, $C_{t,s} + C_{s,u} + K \leq C_{t,u}$, le théorème 3.1 (KILLICK, FEARNHEAD et ECKLEY 2012) montre que la segmentation $\tau \in \mathcal{M}_{1:u}$ ayant pour dernier instant de ruptures candidat t n'est pas un point de minimum global de (1.7) si couple (t, s) vérifie la condition $F(t) + C_{t,s} + K \geq F(s)$.

En effet, si $\begin{cases} F(t) + C_{t,s} + K \geq F(s) \\ C_{t,s} + C_{s,u} + K \leq C_{t,u} \end{cases} \Rightarrow F(s) + C_{s,u} + \lambda \leq F(t) + C_{t,u} + \lambda$. Ainsi, on gardera la segmentation $\tau \in \mathcal{M}_{1:u}$ ayant son dernier instant de ruptures candidat en s .

Dans le cas de la détection de ruptures dans la moyenne d'un signal réel, la condition $C_{t,s} + C_{s,u} + K \leq C_{t,u}$ est vérifiée avec $K = 0$.

PELT ne permet pas de récupérer facilement $\{\hat{\tau}_D\}_{D \in [[1, D_{\max}]]}$: PELT (cf algorithme (2)) renvoie directement $\hat{\tau}_D$. C'est pourquoi, nous ne présenterons pas de règles d'arrêt pour PELT.

PELT a une complexité en temps de $O(n)$ si le nombre de vrais instants de ruptures augmente linéairement avec n (KILLICK, FEARNHEAD et ECKLEY 2012). Dans le pire des cas, la complexité en temps de PELT est en $O(n^2)$ donc la complexité en temps de PELT est inférieure à celle de l'algorithme 1.

Algorithme 2 méthode PELT

Entrée : donnée $(x_1, \dots, x_n) \in \mathbb{R}^n$; $R_1 = \{0\}$; $\text{cp}(0) = \emptyset$; $F(0) = -\lambda$.
Pour $\tau^* = 1, \dots, n$
 Faire $F(\tau^*) = \min_{\tau \in R_{\tau^*}} [F(\tau) + C_{\tau, \tau^*} + \lambda]$.
 Faire $\tau^1 = \operatorname{argmin}_{\tau \in R_{\tau^*}} [F(\tau) + C_{\tau, \tau^*} + \lambda]$.
 Faire $\text{cp}(\tau^*) = [\text{cp}(\tau^1), \tau^1]$.
 Faire $R_{\tau^*+1} = \{\tau \in R_{\tau^*} \cup \{\tau^*\} : F(\tau) + C_{\tau, \tau^*} + K \leq F(\tau^*)\}$.
Fin Pour
 $\hat{\tau}_D = \text{cp}(n)$.

Du point de vue des performances statistiques, PELT permet de récupérer le point de minimum global du critère 1.7. Cependant, l'inconvénient de PELT est qu'il faut calibrer le paramètre de régularisation $\hat{\lambda}$ pour récupérer $\hat{\tau}_D$.

Méthode basée sur l'heuristique de segmentation binaire

Nous présentons la première étape de la procédure de *classification and regression trees* (CART) et la première étape de ECP qui sont basées sur l'heuristique de segmentation binaire (SCOTT et KNOTT 1974). Pour ces deux procédures, nous avons choisi de les présenter séparément, bien que seul le critère diffère, car le critère de ECP est spécifique.

Méthode CART GEY et LEBARBIER 2008 ont étudié CART avec ordonnancement dans le problème de détection de ruptures dans la moyenne d'un signal réel (cf. modèle (1.1)).

CART calcule des segmentations candidates en D segments $\hat{\tau}_D$ par dichotomie. CART cherche initialement à déterminer l'instant de ruptures candidat j_1 défini par :

$$j_1 = \arg \min_{j \in \llbracket 1, n-1 \rrbracket} \{C_n(\tau_j)\},$$

où $\tau_j = (0, j, n)$ et $C_n(\tau_j) = \|X_{1,n} - \hat{\mu}_{\tau_j}\|_{\mathbb{R}, n}^2$ est le risque empirique associé à la segmentation τ_j . On note $\hat{\tau}_1 = j_1$ le premier instant de ruptures estimé. Puis, on définit $\hat{\tau}_2 = (0, \hat{\tau}_1, n)$.

On cherche ensuite j_2 et j_3 dont les segmentations $\tau_{j_2} = (0, j_2, \hat{\tau}_1, n)$ et $\tau_{j_3} = (0, \hat{\tau}_1, j_3, n)$ minimisent le risque empirique sur chacun des segments $\llbracket 1, \hat{\tau}_1 - 1 \rrbracket$ et $\llbracket \hat{\tau}_1 + 1, n - 1 \rrbracket$. On choisit parmi les instants de ruptures candidats j_2 et j_3 celui dont la segmentation τ_{j_2} et τ_{j_3} minimise le plus le risque empirique et on le note $\hat{\tau}_2$. On définit ainsi $\hat{\tau}_3 = (0, \hat{\tau}_1, \hat{\tau}_2, n)$. Nous continuons ensuite de manière récursive cette procédure jusqu'à récupérer les segmentations candidates jusqu'à un nombre de segments D_{\max} . Il est à noter que contrairement à l'algorithme 1 et pDPA, CART ne remet pas en cause un instant de ruptures estimé : les instants de ruptures qui sont des faux positifs pour un nombre de segments $D = D_1$ seront présents dans les segmentations estimées $\hat{\tau}_D$ pour $D \geq D_1$. La figure 1.3 illustre la méthode CART jusqu'à la dimension $D = 3$. Pour $D = 3$, on choisira l'instant de ruptures $\hat{\tau}_3$ celui qui minimise le plus le risque empirique parmi les instants de ruptures candidats.

Méthode ECP La méthode ECP est basée sur l'heuristique de segmentation binaire appliquée au critère *energy-based distance* empirique afin d'estimer les vrais instants de ruptures




FIGURE 1.3 – Illustration de la première étape de CART pour $D \in [1, 3]$.

$\{\tau_i^*\}_{i \in [0, D^*]}$ (MATTESON et JAMES 2014). Nous détaillons comment on récupère les segmentations $\{\hat{\tau}_D\}_{D \in [1, D_{\max}]}$ par la méthode ECP.

Pour L, L' i.i.d. et M, M' i.i.d. telles que L, L', M, M' sont mutuellement indépendantes et $E[\|L\|_{2,d}^\beta + \|M\|_{2,d}^\beta] < +\infty$ (pour $\beta \in]0, 2[$), le critère *energy-based distance* noté $\varepsilon(L, M; \beta)$ est défini par :

$$\varepsilon(L, M; \beta) = 2E\left[\|L - M\|_{2,d}^\beta\right] - E\left[\|L - L'\|_{2,d}^\beta\right] - E\left[\|M - M'\|_{2,d}^\beta\right].$$

$\varepsilon(L, M; \beta)$ sert à déterminer si les variables aléatoires L et M sont de même loi. En effet, pour deux variables aléatoires L, M indépendantes à valeurs dans \mathbb{R}^d , le critère *energy-based distance* $\varepsilon(L, M; \beta)$ vaut 0 si et seulement si L et M sont identiquement distribuées. La loi de L et de M étant inconnues, ECP utilise le critère empirique associé à $\varepsilon(L, M; \beta)$ noté $\hat{\varepsilon}(L_{1,n}, M_{1,m}; \beta)$ où $L_{1,n} = \{L_1, \dots, L_n\}$ et $M_{1,m} = \{M_1, \dots, M_m\}$ sont des échantillons de variables aléatoires i.i.d. ayant pour distributions respectives celle de L et M . Formellement, $\hat{\varepsilon}(L_{1,n}, M_{1,m}; \beta)$ est défini par :

$$\hat{\varepsilon}(L_{1,n}, M_{1,m}; \beta) = \frac{2}{mn} \sum_{i=1}^n \sum_{j=1}^m \|L_i - M_j\|_{2,d}^\beta - \binom{n}{2}^{-1} \sum_{1 \leq i < j \leq n} \|L_i - L_j\|_{2,d}^\beta - \binom{m}{2}^{-1} \sum_{1 \leq i < j \leq m} \|M_i - M_j\|_{2,d}^\beta.$$

Ainsi, ECP utilise le critère $\hat{\varepsilon}(L_{1,n}, M_{1,m}; \beta)$ pour déterminer si les échantillons $L_{1,n}$ et $M_{1,m}$ sont issus de distributions différentes. En effet, sous l'hypothèse nulle $H_0 : L$ et M ont la même

distribution (i.e. $\varepsilon(L, M; \beta) = 0$), $\frac{mn}{m+n} \hat{\varepsilon}(L_{1,n}, M_{1,m}; \beta)$ converge vers la distribution d'une loi non dégénérée (i.e. une distribution différente d'une masse de Dirac) lorsque $\min(m, n)$ tend vers $+\infty$. Sous l'hypothèse alternative, les variables aléatoires L et M sont issues de distributions différentes (i.e. $\varepsilon(L, M; \beta) > 0$), $\frac{mn}{m+n} \hat{\varepsilon}(L_{1,n}, M_{1,m}; \beta)$ converge presque sûrement vers $+\infty$ lorsque $\min(m, n)$ tend vers $+\infty$.

Appliqué au problème de détection de ruptures dans la distribution, ce résultat permet de déterminer des instants de ruptures estimés. En effet, soit l'échantillon $X_1, \dots, X_n \in \mathbb{R}^d$, $L_{1,\tau} = \{X_1, \dots, X_\tau\}$ et $M_{\tau+1,v} = \{X_{\tau+1}, \dots, X_v\}$ ($1 \leq \tau < v \leq n$), on cherche à savoir si les échantillons $L_{1,\tau}$ et $M_{\tau+1,v}$ sont issus de distributions différentes (i.e. si τ est un instant de ruptures candidat). τ_0 est un instant de ruptures candidat si le couple (τ_0, v_0) maximise $\hat{\varepsilon}(L_{1,\tau}, M_{\tau+1,v}; \beta)$ parmi l'ensemble des valeurs possibles de τ et v ($1 \leq \tau < v \leq n$). Formellement, on obtient

$$(\tau_0, v_0) = \arg \max_{1 \leq \tau < v \leq n} \hat{H}(L_{1,\tau}, M_{\tau+1,v}; \beta),$$

où $\hat{H}(L_{1,\tau}, M_{\tau+1,v}; \beta) = \frac{\tau(v-\tau)}{v} \hat{\varepsilon}(L_{1,\tau}, M_{\tau+1,v}; \beta)$.

ECP utilise l'heuristique de segmentation binaire pour déterminer les instants de ruptures estimés. Supposons que $D-1$ instants de ruptures aient été estimés $0 < \hat{\tau}_1 < \dots < \hat{\tau}_{D-1} < n$, sur les D segments délimités par ces instants de ruptures, on détermine le couple $(\hat{\tau}(i), \hat{v}(i))$ qui maximise $\hat{H}(L_{1,\tau}, M_{\tau+1,v}; \beta)$ pour $\hat{\tau}_i + 1 \leq \tau < v \leq \hat{\tau}_{i+1}$. Puis on calcule

$$i^* = \arg \max_{i \in \llbracket 0, D-1 \rrbracket} \hat{H}(L_{1,\hat{\tau}(i)}, M_{\hat{\tau}(i)+1, \hat{v}(i)}; \beta).$$

On définit ainsi le D^e instant de ruptures estimé $\hat{\tau}_D = \hat{\tau}(i^*)$ et $\hat{v}_D = \hat{v}(i^*)$. \hat{q}_D est défini par :

$$\hat{q}_D = \hat{H}(L_{1,\hat{\tau}_D}, M_{\hat{\tau}_D+1, \hat{v}_D}; \beta). \quad (1.8)$$

Ainsi, on récupère $\{\hat{\tau}_D\}_{D \in \llbracket 1, D_{\max} \rrbracket}$ par la première étape de la méthode ECP.

1.2.5 Règles d'arrêt pour le problème de détection de ruptures

Dans cette partie, nous présentons les règles d'arrêt associées aux méthodes KCP, pDPA, CART et ECP. Il est à noter que l'on peut utiliser l'heuristique de pente, pour les méthodes KCP, pDPA et CART, afin de déterminer la règle d'arrêt \hat{D} .

Règles d'arrêt basées sur l'heuristique de pente La deuxième étape des méthodes KCP, pDPA et CART utilisent le formalisme de la sélection de modèles : chaque segmentation candidate (liste d'instant de ruptures candidats) est reliée à un modèle qu'il faut choisir. Ces trois méthodes ont permis de récupérer des segmentations candidates dont le nombre de segments est inférieur à D_{\max} noté $\{\hat{\tau}_D\}_{D \in \llbracket 1, D_{\max} \rrbracket}$.

La deuxième étape de ces 3 méthodes réalise la sélection de modèle en sélectionnant le modèle $\hat{\tau}_{\hat{D}}$ parmi $\{\hat{\tau}_D\}_{D \in \llbracket 1, D_{\max} \rrbracket}$ où \hat{D} est un estimateur du vrai nombre de segments D^* . Formellement, \hat{D} est défini par :

$$\hat{D} = \arg \min_{D \in \llbracket 1, D_{\max} \rrbracket} \{C_n(\hat{\tau}_D) + \text{pen}(\hat{\tau}_D)\},$$

où $\forall \tau \in \mathcal{M}_{1:n}$, $C_n(\tau) = \|Y_{1:n} - \hat{\mu}_\tau\|_{\mathcal{H},n}^2$ pour KCP et $\forall \tau \in \mathcal{M}_{1:n}$, $C_n(\tau) = \|X_{1:n} - \hat{\mu}_\tau\|_{2,n}^2$ pour pDPA et CART.

\hat{D} minimise un critère pénalisé pour $D \in \llbracket 1, D_{\max} \rrbracket$. Ce critère pénalisé est un compromis entre l'ajustement au modèle $\mathcal{M}_{1:n}(D)$ traduit par $C_n(\hat{\tau}_D)$ et la complexité du modèle $\mathcal{M}_{1:n}(D)$ traduite par la pénalité $\text{pen}(\hat{\tau}_D)$.

Pour ces 3 méthodes, il est nécessaire de calibrer les constantes de la pénalité $\text{pen}(\hat{\tau}_D)$. Dans les cas que nous étudions, la pénalité $\text{pen}(\hat{\tau}_D)$ ne dépend que du nombre de segments D de $\hat{\tau}_D$: nous noterons désormais cette pénalité $\text{pen}(D)$. Il existe deux approches de l'heuristique de pente pour calibrer les constantes de la pénalité que nous allons détailler ci - dessous.

La première approche est adaptée aux méthodes KCP, pDPA et CART. La pénalités de ces 3 méthodes s'écrit sous la forme suivante

$$\text{pen}_C(D) = C \times \text{pen}_{\text{shape}}(D),$$

où $\text{pen}_{\text{shape}}(D) = \frac{D}{n}(c_1 \log(\frac{n}{D}) + c_2)$ pour KCP et pDPA (on suppose dans cette première approche que $c_1 = 2$ et $c_2 = 5$) et $\text{pen}_{\text{shape}}(D) = \frac{D}{n}$. C est la constante à calibrer.

Le but de cette première approche est de calibrer la constante C grâce à l'heuristique de pente (BIRGÉ et MASSART 2007 ; GEY et LEBARBIER 2008). La méthode consiste à calculer \hat{D}_C pour différentes valeurs de C appartenant à un ensemble \mathcal{N}_C avec \hat{D}_C défini tel que :

$$\hat{D}_C = \arg \min_{D \in \llbracket 1, D_{\max} \rrbracket} \{C_n(\hat{\tau}_D) + \text{pen}_C(D)\}$$

GEY et LEBARBIER 2008 calculent \hat{D}_C en augmentant lentement les valeurs de C à partir de 0. On détermine \hat{C} la valeur de C pour laquelle $\{\hat{D}_C\}_{C \in \mathcal{N}_C}$ a le plus grand saut. La pénalité retenue est alors $\text{pen}_{2\hat{C}}(D)$.

Pour la deuxième approche, ARLOT, CELISSE et HARCHAOUI 2016 utilise une variante de l'heuristique de pente (LEBARBIER 2002) pour éviter de fixer les constantes c_1 et c_2 . Cette variante de l'heuristique de pente consiste à faire la régression linéaire de $C_n(\hat{\tau}_D)$ en fonction des variables explicatives $\frac{D}{n}$ et $(\frac{n-1}{D-1})$ pour $D \in \llbracket 0.6 \times D_{\max}, D_{\max} \rrbracket$. Il pose ensuite $\forall i \in \llbracket 1, 2 \rrbracket$, $c_i = -2\hat{s}_i$ où $\{\hat{s}_i\}_{i \in \llbracket 1, 2 \rrbracket}$ sont les coefficients de régression obtenus par la régression linéaire.

Finalement, on récupère l'estimateur de la vraie segmentation τ^* noté $\hat{\tau}_{\hat{D}}$.

Nous détaillons maintenant les performances statistiques de $\hat{\tau}_{\hat{D}}$ pour les méthodes KCP, pDPA et CART.

Méthode KCP Concernant les performances en temps de calcul, l'heuristique de pente nécessite le calcul de $\hat{\tau}_D$ pour $D \in \llbracket 1, D_{\max} \rrbracket$ qui est prohibitif en temps de calcul lorsque D_{\max} et n sont élevés. En effet, une implémentation naïve de l'étape 1 (cf. algorithme 1) est coûteuse en complexité en temps et en complexité en mémoire : elles sont respectivement $O(D_{\max} n^4)$ et $O(n^2)$. En effet, cet algorithme nécessite le calcul $C_{\tau, \tau'}$ pour $(\tau, \tau') \in \llbracket 0, n \rrbracket^2$. Or le calcul de $C_{\tau, \tau'}$ a une complexité en temps de $O(n^2)$ et le stockage de $(C_{\tau, \tau'})_{(\tau, \tau') \in \llbracket 0, n \rrbracket^2}$ a une complexité en mémoire de $O(n^2)$. Ainsi les deux boucles for de l'algorithme 1 entraîne que cet algorithme a une complexité en temps de $O(D_{\max} n^4)$. Il est à noter qu'une optimisation de l'algorithme 1 a une complexité en temps de $O(D_{\max} n^2)$ et une complexité en mémoire de $O(D_{\max} n)$ (CELISSE et al. 2016).

Concernant les performances statistiques, une inégalité oracle (ARLOT, CELISSE et HARCHAOU 2016) garantit que le risque quadratique de $\hat{\mu}_\tau$ pour $\tau = \hat{\tau}_D$ est du même ordre de grandeur que le plus petit risque quadratique associé à $\hat{\mu}_\tau$ pour τ parcourant $\mathcal{M}_{1:n}$. Cette inégalité oracle est un résultat non-asymptotique et donc garantissant des performances statistiques de KCP à distance finie (i.e. lorsque la taille de l'échantillon est finie).

Méthode pDPA La méthode pDPA renvoie les mêmes estimateurs que la méthode KCP donc les performances statistiques des estimateurs obtenus par pDPA sont les mêmes que celles de KCP. Nous détaillons donc les différences en matière de performances en temps de calcul. Pour des fonctions de perte avec un paramètre $\mu \in \mathbb{R}$ unidimensionnel, pDPA a une complexité en temps de $O(D_{\max}n^2)$ et en mémoire de $O(D_{\max}n)$ dans le pire des cas (RIGAILL 2010). Des résultats numériques montrent que, en moyenne, pDPA est moins coûteux en temps de calcul que la première étape de KCP : des segmentations candidates ne pouvant pas être des meilleures segmentations en D segments sont éliminées par la stratégie d'élagage de pDPA. Pour la deuxième étape de sélection de modèle, pDPA utilise l'heuristique de pente comme KCP. Donc ces 2 méthodes ont la même complexité en temps et en mémoire pour cette étape de sélection de modèle.

pDPA a l'inconvénient de traiter uniquement le cas où μ est un paramètre unidimensionnel ($\mu \in \mathbb{R}$) qui correspond au cas de la détection de ruptures dans la moyenne d'un signal réel. pDPA ne traite pas, par exemple, le cas $\mathcal{X} = \mathbb{R}^d$. De plus, pDPA peut être uniquement utilisée sous certaines hypothèses sur la fonction de perte γ vérifiées par la fonction de perte quadratique (RIGAILL 2010).

méthode CART La complexité de la première étape de CART est de $O(D_{\max}n)$ dans le pire des cas et de $O(\log(D_{\max}n))$ dans le cas favorable. Donc, dans tous les cas, la complexité de la première étape de CART est inférieure à celle de l'algorithme 1 et à pDPA.

La première étape de CART permet de récupérer des points de minimum local du risque empirique alors que pDPA et l'algorithme 1 permettent de récupérer des points de minimum global du risque empirique. Ainsi, la première étape de CART fournit des estimateurs ayant de moins bonnes performances statistiques que pDPA et l'algorithme 1.

De plus, un autre inconvénient de CART est de ne proposer une solution que pour le problème de détection de ruptures dans la moyenne d'un signal réel.

Règle d'arrêt pour la méthode ECP

A la suite de la première étape de ECP décrite dans la section 1.2.4, ECP utilise un test d'hypothèse pour déterminer si le nouvel instant de ruptures estimé $\hat{\tau}_D$ appartient à la segmentation $\hat{\tau}_D$ conditionnellement au fait que les instants de ruptures estimés $\hat{\tau}_1, \dots, \hat{\tau}_{D-1}$ appartiennent à la segmentation $\hat{\tau}_D$. Ce test d'hypothèses a pour hypothèse nulle H_0 : il n'y a pas d'autres vrais instants de ruptures dans les segments courants contre l'hypothèse alternative H_1 : $\hat{\tau}_D$ est un instant de ruptures estimé appartenant à la segmentation $\hat{\tau}_D$.

Un réarrangement des observations à l'intérieur de chacun des D segments courants à l'aide de permutations construit une suite de longueur n . Pour la r^e permutation, on calcule $\hat{q}_D^{(r)}$ la valeur de la statistique de test associée à $\hat{\tau}_D$ à l'aide d'une équation semblable à (1.8). On réalise R permutations et on calcule une p-valeur égale à $|\{r \in \llbracket 1, R \rrbracket : \hat{q}_D^{(r)} \geq \hat{q}_D\}| / (R + 1)$ (pour un ensemble A , $|A|$ désigne le cardinal de A). Une valeur élevée de cette p-valeur signifie que,

pour un certain nombre de permutations, les segments délimités par ces instants de ruptures estimés contiennent des observations ayant des changements dans la distribution plus nets que $\hat{\tau}_D$. On fixe classiquement un risque de première espèce p_0 égal à 5% et si la p-valeur est plus grande que p_0 , on ne rejette pas l'hypothèse nulle H_0 . Cela signifie que $\hat{\tau}_D$ n'appartient pas à la segmentation $\hat{\tau}_D$ et la recherche d'instant de ruptures estimés appartenant à $\hat{\tau}_D$ s'arrête. Dans le cas contraire, on rejette l'hypothèse nulle au profit de l'hypothèse alternative et $\hat{\tau}_D$ appartient à $\hat{\tau}_D$ et on réitère le processus.

Nous détaillons maintenant les performances statistiques et en temps de calcul de ECP. ECP a une complexité en temps de $O(R\hat{D}n^2)$ où R est le nombre de permutations utilisés dans le test d'hypothèses (cf. section 1.2.5). La complexité en temps de ECP est donc supérieure aux méthodes KCP, pDPA, PELT lorsque R est élevé (e.g. $R\hat{D} \geq D_{\max}$).

Sous l'hypothèse restrictive que le nombre de vrais instants de ruptures reste constant lorsque n augmente, les instants de ruptures estimés sont fortement consistants (i.e. les instants de ruptures estimés convergent presque sûrement vers les vrais instants de ruptures) (MATTESON et JAMES 2014).

En comparaison aux méthodes KCP et pDPA, la méthode ECP ne peut pas faire de la détection de ruptures dans distribution pour un ensemble \mathcal{X} quelconque car les observations x_1, \dots, x_n appartiennent à \mathbb{R}^d .

1.3 Régression linéaire

Nous définissons le modèle linéaire et les hypothèses faites sur ce modèle. Puis, nous présentons des algorithmes qui peuvent être utilisés dans le cadre du problème de régression linéaire. Enfin, nous présentons des règles d'arrêt associées à l'algorithme de descente de gradient.

1.3.1 Modèle linéaire

Dans le problème de régression linéaire, on suppose une relation linéaire entre la variable à expliquer Y et les variables explicatives regroupées dans la matrice d'incidence X (SEBER et LEE 2012). Le but de la régression linéaire est d'estimer la fonction de régression $f^*(x) = x^T \theta^*$ ($x \in \mathbb{R}^d$). Le modèle linéaire s'écrit

$$Y = X\theta^* + \epsilon, \quad (1.9)$$

où θ^* est le paramètre à estimer; $X \in \mathcal{M}_{n,d}(\mathbb{R})$ dont la i^e ligne est $X_i^T \in \mathbb{R}^d$, la i^e coordonnée du vecteur $Y \in \mathbb{R}^n$ est Y_i , où $(X_1, Y_1), \dots, (X_n, Y_n)$ sont des variables aléatoires i.i.d. . Nous faisons les hypothèses suivantes : la matrice X est supposée de rang plein ($\text{rg}(X) = d$) et le terme d'erreur $\epsilon \in \mathbb{R}^n$ vérifie $\epsilon \sim \mathcal{N}(0, \sigma^2 I_n)$. Avec ces hypothèses, l'estimateur usuel est l'estimateur des moindres carrés (EMC) $\hat{\theta}_n = (X^T X)^{-1} X^T Y$.

1.3.2 Algorithmes pour le problème de régression linéaire

Descente de gradient L'algorithme de descente de gradient (*steepest descent algorithm* en anglais) a pour but de minimiser une fonction $f : \mathbb{R}^d \rightarrow \mathbb{R}$ qui est différentiable sur \mathbb{R}^d (YUAN 1999; SNYMAN 2009). On note $\{\hat{\theta}^{(t)}\}_{t \in \llbracket 1, t_{\max} \rrbracket}$ la suite obtenue par l'algorithme de descente de gradient (GD). A chaque itération de l'algorithme de descente de gradient (cf. algorithme 3), le point courant est déplacé dans la direction opposée au gradient (le gradient est noté ∇f) afin de

Algorithme 3 Algorithme de descente de gradient**Entrée :** Initialisation $\theta^{(0)}$, fonction f différentiable.**Pour** $t = 1, \dots, t_{\max}$ **Faire** Calcul de α_t . **Faire** $\hat{\theta}^{(t+1)} = \hat{\theta}^{(t)} - \alpha_t \nabla f(\hat{\theta}^{(t)})$.**Fin Pour****Algorithme 4** Algorithme de descente de sous - gradient**Entrée :** Initialisation $\theta^{(0)}$, fonction f convexe.**Pour** $t = 1, \dots, t_{\max}$ **Faire** Calcul de α_t . **Faire** $\hat{\theta}^{(t+1)} = \hat{\theta}^{(t)} - \alpha_t g^{(t)}$.**Fin Pour**

faire décroître la fonction f . En effet, comme f est différentiable sur \mathbb{R}^d alors, $\forall \theta \in \mathbb{R}^d$,

$$f(\theta + h) \underset{0}{=} f(\theta) + \langle \nabla f(\theta), h \rangle_{\mathbb{R}^d} + o(\|h\|_{2,d})$$

Donc, pour minimiser f , il est naturel de rechercher $v = \operatorname{argmin}_{h \in \mathbb{R}^d} \{\langle \nabla f(\theta), h \rangle\}$. De plus, $v = -\nabla f(\theta)$ d'après l'inégalité de Cauchy-Schwarz. On retrouve la relation entre $\hat{\theta}^{(t+1)}$ et $\hat{\theta}^{(t)}$ donnée par l'algorithme GD (cf. algorithme 3). GD nécessite le choix ou le calcul du pas $\alpha_t > 0$ à chaque itération. Celui-ci peut être choisi par l'utilisateur. α_t peut être aussi calculé par la méthode de la recherche linéaire (YUAN 1999; NESTEROV 2004) :

$$\alpha_t = \operatorname{arg min}_{\alpha \in \mathbb{R}_+^*} \{f(\hat{\theta}^{(t)} - \alpha \nabla f(\hat{\theta}^{(t)}))\}$$

α_t est dans ce cas la valeur du pas α qui fera le plus décroître f . GD permet d'approcher un point stationnaire de la fonction f (i.e. un point qui annule le gradient de f). Étant donné qu'un point de minimum local est un point stationnaire, GD recherche les éventuels points de minimum local. Si de plus f est deux fois différentiable et GD approche un point stationnaire dont la matrice Hessienne évaluée en ce point est positive, alors ce point stationnaire est un point de minimum local de f . Si la fonction f est convexe, on sait que les points stationnaires coïncident avec les points de minimums globaux. Ainsi, si f est convexe, GD permet d'approcher les points de minimums globaux.

descente de sous gradient L'algorithme de descente de sous gradient (subGD) permet de minimiser une fonction $f : \mathbb{R}^d \rightarrow \mathbb{R}$ qui est convexe non différentiable. subGD (cf. algorithme 4) utilise la notion de sous gradient au point θ défini par :

$$f(\theta') \geq f(\theta) + \langle g, \theta' - \theta \rangle_{\mathbb{R}^d},$$

où g est un sous gradient de f au point θ . Le sous gradient de f au point θ existe si f est convexe. On remarque que, si f est différentiable, le sous gradient de f au point θ coïncide avec le gradient de f au point θ . L'avantage de subGD est qu'il peut s'appliquer à des fonctions convexes non différentiables. On peut donc appliquer subGD au critère lasso, i.e. $\theta \in \mathbb{R}^d \mapsto \|Y - X\theta\|_{2,n}^2 + \lambda \|\theta\|_{1,d}$ ($\forall \theta \in \mathbb{R}^d$, $\|\theta\|_{1,d} = \sum_{i=1}^d |\theta_i|$) pour obtenir une approximation de $\hat{\theta}^L$ défini

Algorithme 5 Algorithme de descente de gradient stochastique

Entrée : Initialisation $\theta^{(0)}$, fonction j différentiable par rapport à θ .
Pour $t = 1, \dots, t_{\max}$
 Faire Calcul de α_t .
 Faire $\hat{\theta}^{(t+1)} = \hat{\theta}^{(t)} - \alpha_t \nabla j(\hat{\theta}^{(t)})$.
Fin Pour

par

$$\hat{\theta}^L = \arg \min_{\theta \in \mathbb{R}^d} \left\{ \|Y - X\theta\|_{2,n}^2 + \lambda \|\theta\|_1 \right\}.$$

Nous comparons maintenant GD et subGD en matière de performance statistique. Sous l'hypothèse que f est convexe, $f(\hat{\theta}^{(t)})$ converge vers le minimum de f à la vitesse $1/\sqrt{t}$ pour l'algorithme subGD (GORDON et TIBSHIRANI 2012; ASPREMONTE 2016). Sous l'hypothèse que f est différentiable, on dispose de la même vitesse de convergence de $f(\hat{\theta}^{(t)})$ vers le minimum de f pour GD. Néanmoins, si on rajoute l'hypothèse que la gradient de f est Lipschitzien alors $f(\hat{\theta}^{(t)})$ converge vers le minimum de f à la vitesse $1/t^2$ pour GD (ASPREMONTE 2016). Ainsi, avec des hypothèses supplémentaires, GD a des vitesses de convergence plus rapides que subGD.

Descente de gradient stochastique L'algorithme de descente de gradient stochastique (SGD) a pour but de minimiser la fonction $C(\theta) = E[j(\theta, W)]$ pour $\theta \in \Theta = \mathbb{R}^d$ où W est une variable aléatoire et j est une fonction différentiable sur \mathbb{R}^d (CARPENTIER 2014). On note $\{\hat{\theta}^{(t)}\}_{t \in \llbracket 1, t_{\max} \rrbracket}$ la suite obtenue par l'algorithme de descente de gradient stochastique : l'algorithme 5 donne la relation entre $\hat{\theta}^{(t+1)}$ et $\hat{\theta}^{(t)}$. Nous expliquons le fonctionnement de SGD dans le cas du modèle linéaire (1.9) : on pose $j(\theta, W) = (Y - X^T \theta)^2$ où $W = (X, Y)$. La fonction C que l'on cherche à minimiser sur Θ est donc définie par $C(\theta) = E_W[(Y - X^T \theta)^2]$ (on intègre par rapport à la loi de W).

Nous comparons maintenant GD et SGD en matière de performance statistique et en temps de calcul dans le cas de la régression linéaire. GD est appliqué à la fonction objectif $C_n(\theta) = \frac{1}{n} \sum_{i=1}^n (Y_i - X_i^T \theta)^2$ et donc a un coût de n fois le calcul du gradient de j par itération. Comparativement à GD, l'avantage de SGD est d'avoir un coût d'un gradient de j par itération. Sous des hypothèses restrictives (notamment le gradient de j est uniformément borné en θ et w), $\hat{\theta}^{(t)}$ obtenu par SGD converge en moyenne quadratique vers θ^* à la vitesse $\frac{1}{t}$ (CARPENTIER 2014) alors que $\hat{\theta}^{(t)}$ obtenu par GD converge en $\exp(-t)$ vers l'estimateur des moindres carrés $\hat{\theta}_n$. Ainsi, en raison de ces hypothèses restrictives et aussi pour sa simplicité, nous avons choisi d'étudier GD.

Newton-Raphson L'algorithme de Newton-Raphson (NR) a pour but de minimiser une fonction $f : \mathbb{R}^d \mapsto \mathbb{R}$ qui est deux fois différentiable sur \mathbb{R}^d (BUBECK 2014). On note $\{\hat{\theta}^{(t)}\}_{t \in \llbracket 1, t_{\max} \rrbracket}$ la suite obtenue par l'algorithme de Newton Raphson (NR). NR (cf. algorithme 6) nécessite que la matrice Hessienne de f au point θ notée $\nabla^2 f(\theta)$ soit inversible pour tout $\theta \in \mathbb{R}^d$. La relation entre $\hat{\theta}^{(t+1)}$ et $\hat{\theta}^{(t)}$ provient du fait que NR cherche à minimiser les termes d'ordre 1 et 2 issus d'un développement de limitée de f au point θ . En effet, comme f est deux fois différentiable sur

Algorithme 6 Algorithme Newton-Raphson**Entrée :** Initialisation $\theta^{(0)}$, fonction f deux fois différentiable.**Pour** $t = 1, \dots, t_{\max}$ **Faire** $\hat{\theta}^{(t+1)} = \hat{\theta}^{(t)} - \left(\nabla^2 f(\hat{\theta}^{(t)})\right)^{-1} \nabla f(\hat{\theta}^{(t)})$.**Fin Pour** \mathbb{R}^d donc, d'après la formule de Taylor Young, $\forall \theta \in \mathbb{R}^d$,

$$f(\theta + h) = f(\theta) + \langle \nabla f(\theta), h \rangle_{\mathbb{R}^d} + \frac{1}{2} h^T \nabla^2 f(\theta) h + o(\|h\|_{2,d}^2)$$

NR cherche, à partir du point courant θ à minimiser f . Donc NR cherche à minimiser les termes d'ordre 1 et 2 du développement ci-dessus, à savoir $h \in \mathbb{R}^d \mapsto \langle \nabla f(\theta), h \rangle_{\mathbb{R}^d} + \frac{1}{2} h^T \nabla^2 f(\theta) h$. La solution de ce problème de minimisation est $h = -(\nabla^2 f(\theta))^{-1} \nabla f(\theta)$. On retrouve la relation entre $\hat{\theta}^{(t+1)}$ et $\hat{\theta}^{(t)}$ donnée par l'algorithme NR (cf. algorithme 6).

NR permet d'approcher des points stationnaires de la fonction f . Donc, comme pour GD, si f est convexe, NR permet d'approcher un point de minimum global de f .

Le fait que NR impose que la matrice Hessienne de f soit inversible en tout point $\theta \in \mathbb{R}^d$ est une hypothèse restrictive. De plus, la complexité en temps du calcul de l'inverse de la matrice Hessienne de f au point $\hat{\theta}^{(t)}$ $\nabla^2 f(\hat{\theta}^{(t)})$ est de $O(d^3)$: ce qui est coûteux en temps de calcul lorsque d est grand. C'est pourquoi, nous avons choisi d'étudier GD plutôt que NR car GD ne requiert pas l'hypothèse d'inversibilité de la matrice $\nabla^2 f(\hat{\theta}^{(t)})$ et a une complexité en temps inférieure à celle de NR.

1.3.3 Règles d'arrêt pour le problème de régression linéaire

Dans cette partie, nous présentons 3 règles d'arrêt associées à un algorithme étudié dans cette thèse, i.e l'algorithme de descente de gradient.

Première règle d'arrêt En régression, RASKUTTI, WAINWRIGHT et YU 2014 ont utilisé une règle d'arrêt associée à un algorithme de descente de gradient. Cet algorithme de descente de gradient est appliqué au risque empirique défini sur un RKHS \mathcal{H} de noyau reproduisant k .

Dans le cadre du modèle linéaire (1.9), si on utilise le noyau linéaire en dimension d k_d^{lin} , le risque empirique est égal à $\forall \theta \in \Theta$ ($\Theta = \mathbb{R}^d$), $C_n(\theta) = \frac{1}{2n} \|Y - X\theta\|_{2,n}^2$. On note $\hat{\theta}^{(t)}$ l'estimateur de θ^* obtenu par l'algorithme de descente de gradient à l'itération t et $\hat{Y}^{(t)} = X\hat{\theta}^{(t)}$. La précision de $\hat{\theta}^{(t)}$ est mesurée par l'erreur de prédiction $\Delta(\hat{Y}^{(t)}) = \frac{1}{n} \|\hat{Y}^{(t)} - Y^*\|_{2,n}^2$ (avec $Y^* = X\theta^*$). RASKUTTI, WAINWRIGHT et YU 2014 ont défini une règle d'arrêt \hat{t}_W dont le but est d'estimer $t^* = \operatorname{argmin}_{t \in \mathbb{N}} \frac{1}{n} \|\hat{Y}^{(t)} - Y^*\|_{2,n}^2$. La règle d'arrêt \hat{t}_W a pour but de minimiser l'erreur de prédiction en minimisant l'un de ses majorants avec grande probabilité. Un majorant de l'erreur de prédiction est $\bar{B}_t^2 + \bar{V}_t$ où \bar{B}_t^2 et \bar{V}_t sont respectivement des majorants du biais au carré de et de la variance de $\hat{Y}^{(t)}$ avec grande probabilité. La règle d'arrêt \hat{t}_W réalise donc un compromis entre le biais et la variance de $\hat{Y}^{(t)}$:

$$\hat{t}_W = \min \left\{ t \in \mathbb{N} : \bar{V}_t > \frac{5}{4e} \bar{B}_t^2 \right\} - 1. \quad (1.10)$$

La figure 1.4 représente l'erreur de prédiction, \overline{B}_t^2 , \overline{V}_t et $\overline{B}_t^2 + \overline{V}_t$ en fonction de l'itération t . Nous avons positionné sur cette figure t^* , \hat{t}_W . La règle d'arrêt \hat{t}_W est l'itération à partir de laquelle le majorant \overline{V}_t de la variance de $\hat{Y}^{(t)}$ est $\frac{5}{4e} \approx 0.45$ plus grand que le majorant \overline{B}_t^2 du biais au carré de $\hat{Y}^{(t)}$. Nous observons que \hat{t}_W se situe lorsque $t \mapsto \Delta(\hat{Y}^{(t)})$ décroît, i.e. lorsque le biais de $\hat{Y}^{(t)}$ est grand. Cette figure est donc une illustration de l'assertion (a) du théorème 1 (RASKUTTI, WAINWRIGHT et YU 2014) qui affirme que l'erreur de prédiction tend à décroître avant la règle d'arrêt \hat{t}_W . Finalement, nous observons qu'un majorant de $\Delta(\hat{Y}^{(t)})$ (i.e. $\overline{B}_t^2 + \overline{V}_t$) est éloigné de $\Delta(\hat{Y}^{(t)})$. Nous proposerons dans le chapitre 3 un majorant plus précis de $\Delta(\hat{Y}^{(t)})$.

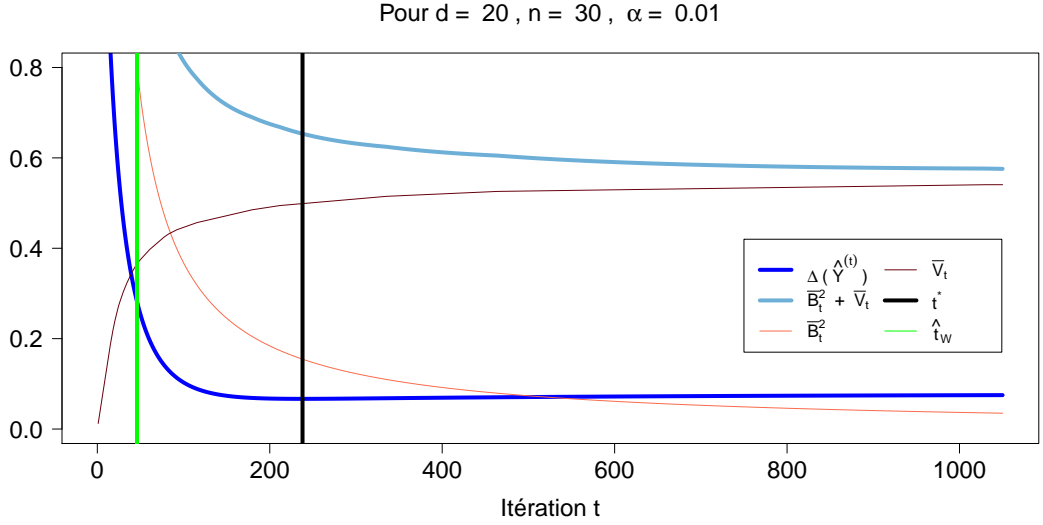


FIGURE 1.4 – Erreur de prédiction $\frac{1}{n} \|\hat{Y}^{(t)} - Y^*\|_{2,n}^2$ en fonction de l'itération t pour $n = 30$, $d = 20$, $\alpha = 0.01$. Tracé de \overline{B}_t^2 , \overline{V}_t et $\overline{B}_t^2 + \overline{V}_t$ en fonction de t .

Le coût en temps de calcul de $\hat{\theta}^{(\hat{t}_W)}$ obtenu par l'algorithme GD associé à la règle d'arrêt \hat{t}_W (cf. équation (1.10)) est la somme du coût du calcul de \hat{t}_W et du calcul de $\hat{\theta}^{(\hat{t}_W)}$ par l'algorithme 3. \hat{t}_W nécessite une décomposition en valeurs singulières de la matrice $X^T X$. $\hat{\theta}^{(\hat{t}_W)}$ est, quant à lui, calculé grâce à l'algorithme 3. La complexité en temps de $\hat{\theta}^{(\hat{t}_W)}$ est donc de $O(\hat{t}_W n d^2)$. La complexité en mémoire de $\hat{\theta}^{(\hat{t}_W)}$ est de $O(dn)$ à cause du stockage de matrice X .

Concernant les performances statistiques, le théorème 1 (RASKUTTI, WAINWRIGHT et YU 2014) montre que l'erreur de prédiction est majorée par une fonction décroissante en t pour tout $t \in \llbracket 1, \hat{t}_W \rrbracket$. Ainsi, l'erreur de prédiction en $t = \hat{t}_W$ tend à être minimale. De plus, pour $t > \hat{t}_W$ l'espérance de l'erreur de prédiction ou l'erreur moyenne quadratique de $\hat{Y}^{(t)}$ (notée $EQM(\hat{Y}^{(t)})$) est majorée par une fonction croissante de t donc suggère que la précision statistique de l'estimateur $\hat{\theta}^{(t)}$ se détériore si on effectue trop d'itérations. Ces deux résultats théoriques sont illustrés par la figure 1.5 et justifient d'utiliser une règle d'arrêt pour améliorer la précision de l'estimateur $\hat{\theta}^{(t)}$.

Deuxième règle d'arrêt En régression, BLANCHARD, HOFFMANN et REISS 2016 ont proposé une règle d'arrêt associée à un algorithme de descente de gradient à pas fixe $\alpha > 0$. Cet algorithme

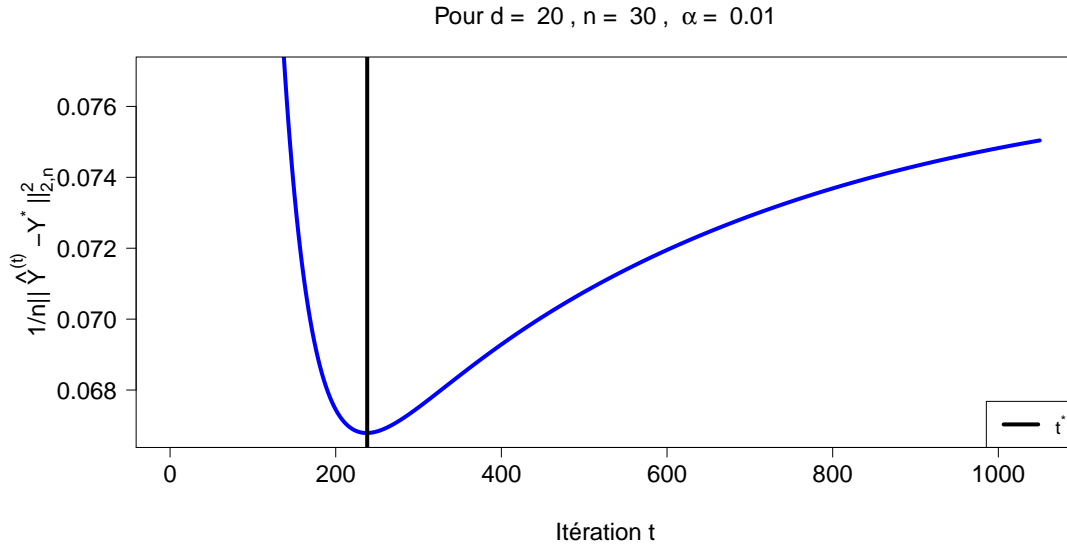


FIGURE 1.5 – Erreur de prédiction $\frac{1}{n} \|\hat{Y}^{(t)} - Y^*\|_{2,n}^2$ en fonction de l'itération t pour $n = 30$, $d = 20$ et un pas constant α égal à 0.01.

de descente de gradient a pour fonction objectif la fonction des moindres carrés dans le cadre du modèle linéaire (1.9) : cet algorithme calcule donc les mêmes estimateurs $\hat{\theta}^{(t)}$ que ceux obtenus par RASKUTTI, WAINWRIGHT et YU 2014 au paragraphe précédent. La précision de l'estimateur $\hat{\theta}^{(t)}$ est mesurée par $\|\hat{\theta}^{(t)} - \theta^*\|_{2,d}^2$.

La règle d'arrêt \hat{t}_B est définie par :

$$\hat{t}_B = \inf \left\{ t \in [t_0, +\infty[: R_t^2 \leq \eta \right\}, \quad (1.11)$$

où $R_t^2 = \|Y - X\hat{\theta}^{(t)}\|_{2,n}^2$ représente les résidus ; t_0 et η sont des constantes à calibrer.

\hat{t}_B est donc l'itération à partir de laquelle les résidus R_t deviennent petit. Cela signifie que, pour $t > \hat{t}_B$, le phénomène de surapprentissage se produit. La règle d'arrêt \hat{t}_B a donc pour but de limiter le phénomène de surapprentissage en stoppant l'algorithme avant qu'il se produise. On remarque aussi que, à la différence de la règle d'arrêt \hat{t}_W , \hat{t}_B n'a pas été bâtie sur des majorants. La règle d'arrêt \hat{t}_B a pour but d'imiter le comportement de la règle d'arrêt t_B (BLANCHARD, HOFFMANN et REISS 2016) définie par :

$$t_B = \inf \left\{ t \in [t_0, +\infty[: b(\hat{Y}^{(t)})^2 \leq \text{var}(\hat{Y}^{(t)}) \right\}, \quad (1.12)$$

où $b(\hat{Y}^{(t)})^2$ et $\text{var}(\hat{Y}^{(t)})$ sont respectivement le biais au carré et la variance de $\hat{Y}^{(t)}$.

Le coût en temps de calcul de $\hat{\theta}^{(\hat{t}_B)}$ obtenu par l'algorithme GD avec la règle d'arrêt \hat{t}_B (cf. équation 1.11) est la somme du calcul de \hat{t}_B et du calcul de $\hat{\theta}^{(\hat{t}_B)}$ par l'algorithme 3. \hat{t}_B nécessite une décomposition en valeurs singulières de la matrice $X^T X$ à cause de la calibration du paramètre t_0 . $\hat{\theta}^{(\hat{t}_B)}$ est, quant à lui, calculé par l'algorithme 3. La complexité en temps de $\hat{\theta}^{(\hat{t}_B)}$ est donc de $O(\hat{t}_B n d^2)$. La complexité en mémoire de $\hat{\theta}^{(\hat{t}_B)}$ est de $O(dn)$ à cause du stockage de la

matrice X .

Une inégalité oracle a été obtenue pour l'estimateur $\hat{\theta}^{(\hat{t}_B)}$ (BLANCHARD, HOFFMANN et REISS 2016). Cette inégalité oracle est un résultat à distance finie garantissant que l'erreur moyenne quadratique (dans ce cas, l'erreur moyenne quadratique est définie par $\text{EQM}(\hat{\theta}^{(t)}) = E_\epsilon[\|\hat{\theta}^{(t)} - \theta^*\|_{2,d}^2]$) ($E_\epsilon[\cdot]$ est calculée en intégrant par rapport à la loi de probabilité de ϵ) de $\hat{\theta}^{(\hat{t}_B)}$ est proche de l'erreur moyenne quadratique optimale parmi l'ensemble des estimateurs $\{\hat{\theta}^{(t)}\}_{t \in \mathbb{N}}$.

La règle d'arrêt \hat{t}_B présente au moins deux inconvénients. \hat{t}_B a été défini pour imiter le comportement de la règle d'arrêt t_B (cf. équation (1.12)). t_B est l'itération t pour laquelle le biais au carré de $\hat{Y}^{(t)}$ est environ égal à la variance de $\hat{Y}^{(t)}$. Or, la figure 1.6 montre, dans un cas particulier, que $\bar{t} = \operatorname{argmin}_{t \in \mathbb{N}} \{\text{EQM}(\hat{Y}^{(t)})\}$ ($\text{EQM}(\hat{Y}^{(t)})$ est l'erreur moyenne quadratique de $\hat{Y}^{(t)}$) ne se situe pas à l'itération à laquelle $b(\hat{Y}^{(t)})^2 = \operatorname{var}(\hat{Y}^{(t)})$.

De plus, \hat{t}_B dépend de constantes que l'utilisateur doit choisir : ce qui pose le problème délicat

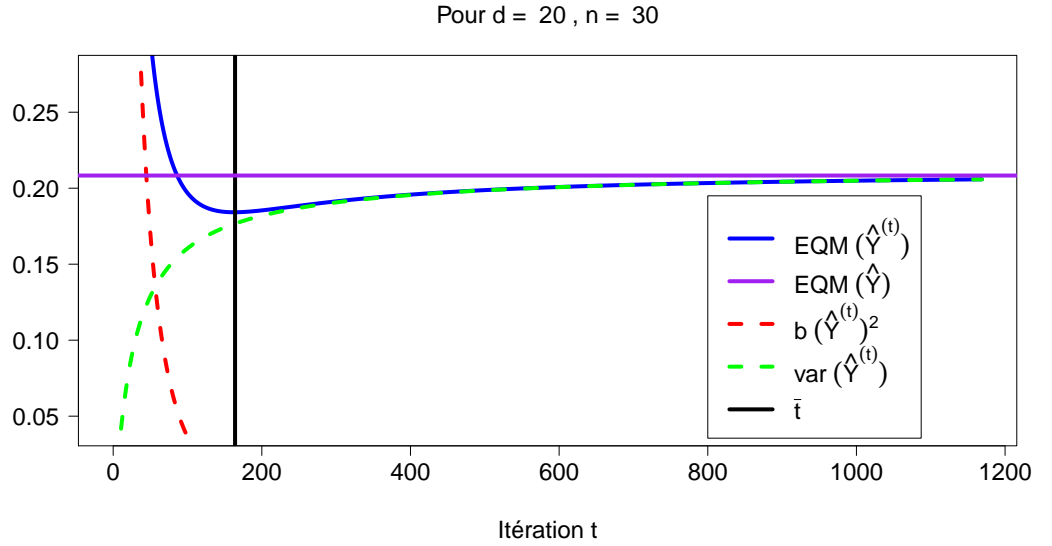


FIGURE 1.6 – Erreur moyenne quadratique de $\hat{Y}^{(t)}$ ou $E[\frac{1}{n}\|\hat{Y}^{(t)} - Y^*\|_{2,n}^2]$ ($Y^* = X\theta^*$) en fonction de l'itération t pour $n = 30$, $d = 20$ et $\alpha = 0.01$.

de leur calibration pour obtenir un estimateur $\hat{\theta}^{(\hat{t}_B)}$ ayant de bonnes performances statistiques.

Troisième règle d'arrêt

En régression non-paramétrique utilisant les noyaux, YAO, ROSASCO et CAPONNETTO 2007 ont utilisé une règle d'arrêt associée à un algorithme de descente de gradient de pas $\alpha_t = \frac{1}{\kappa^2(1+t)^a}$ où $a \in [0, 1[$ et $\kappa := \max(\sup_{x \in \mathcal{X}} \sqrt{k(x,x)}, 1)$. Cet algorithme de descente de gradient est appliqué au risque empirique définie par, pour tout $f \in \mathcal{H}$, $C_n(f) = \frac{1}{n} \sum_{i=1}^n (Y_i - f(X_i))^2$ où \mathcal{H} est un RKHS de noyau reproduisant k et $(X_1, Y_1), \dots, (X_n, Y_n)$ sont des variables aléatoires indépendantes de loi de probabilité ρ définie sur $\mathcal{X} \times \mathbb{R}$.

Dans le cas du modèle linéaire (1.9), pour le noyau linéaire en dimension d k_d^{lin} , $\mathcal{X} = \mathbb{R}^d$, \mathcal{H} est l'ensemble des formes linéaire définies sur \mathbb{R}^d . Donc $\hat{f}^{(t)}$ définie par, $\forall x \in \mathbb{R}^d$, $\hat{f}^{(t)}(x) = x^T \hat{\theta}^{(t)}$, est l'estimateur obtenu par l'algorithme de descente de gradient à l'itération t .

La règle d'arrêt est définie par (YAO, ROSASCO et CAPONNETTO 2007) :

$$\hat{t}_R = \lfloor n^{\frac{1}{(2r+2)(1-a)}} \rfloor + 1, \quad (1.13)$$

où r est un paramètre de régularité dépendant de la fonction de régression f^* définie par, $\forall x \in \mathbb{R}^d$, $f^*(x) = x^T \theta^*$. $\forall x \in \mathbb{R}$, $\lfloor x \rfloor$ est la partie entière inférieure de x .

Il est à noter que la règle d'arrêt \hat{t}_R traduit un compromis biais - variance et est construite de sorte à majorer le risque minimax.

Comme \hat{t}_R a une formule close (cf. équation 1.13), donc la règle d'arrêt \hat{t}_R n'engendre pas un coût en temps de calcul supplémentaire. Comme $\hat{\theta}^{(\hat{t}_R)}$ est obtenu par l'algorithme GD (cf. algorithme 3) appliqué aux moindres carrés dans le cadre du modèle linéaire (1.9), la complexité en temps de $\hat{\theta}^{(\hat{t}_R)}$ est $O(\hat{t}_R n d^2)$.

Nous détaillons les performances statistiques de l'estimateur $\hat{\theta}^{(\hat{t}_R)}$. Sous des hypothèses restrictives sur la fonction de régression $f^* \in \mathcal{H}$, $\kappa < +\infty$ et le support de ρ est inclus dans $\mathcal{X} \times [-M, M]$ ($M \geq 0$), la norme dans $\mathcal{L}_{\rho_{\mathcal{X}}}^2$ ($\rho_{\mathcal{X}}$ est la mesure marginale de ρ) de la différence entre $\hat{f}^{(\hat{t}_R)}$ et f^* est majorée par $n^{-\frac{1}{6}}$ (YAO, ROSASCO et CAPONNETTO 2007). En effet, $f^* \in \mathcal{H}$ vérifie les hypothèses du théorème principal avec $r = \frac{1}{2}$ (YAO, ROSASCO et CAPONNETTO 2007; BAUER, PEREVERZEV et ROSASCO 2007). YAO, ROSASCO et CAPONNETTO ont défini la règle d'arrêt 1.13 afin d'obtenir une majoration du risque minimax, i.e. une majoration de la norme dans $\mathcal{L}_{\rho_{\mathcal{X}}}^2$ de la différence entre $\hat{f}^{(\hat{t}_R)}$ et f^* pour f^* appartenant à une certaine classe de fonctions dans le pire des cas.

La règle d'arrêt \hat{t}_R présente les inconvénients suivants dans le cadre du modèle linéaire (cf. modèle (1.9)). Certaines hypothèses du théorème principal (YAO, ROSASCO et CAPONNETTO 2007) ne sont pas vérifiées lorsque $\mathcal{X} = \mathbb{R}^d$ et pour le noyau linéaire k_d^{lin} . En effet, pour $\mathcal{X} = \mathbb{R}^d$ et pour le noyau k_d^{lin} , $\kappa = +\infty$. De plus, ils supposent que $\forall i \in \llbracket 1, n \rrbracket$, $Y_i \in [-M, M]$ presque sûrement. Ces deux hypothèses restrictives nous empêchent d'utiliser la règle d'arrêt \hat{t}_R dans le cadre du modèle linéaire (1.9).

1.4 Conclusion

Les algorithmes d'optimisation itératifs et les règles d'arrêt associées \hat{t} et \hat{D} permettent de fournir des estimateurs $\hat{\theta}^{(\hat{t})}$ et $\hat{\tau}_{\hat{D}}$ respectivement pour le problème de régression linéaire et pour le problème de détection de ruptures ayant de bonnes performances statistiques et peu coûteux en temps de calcul.

Par exemple, dans le cadre du problème de détection de ruptures, l'heuristique de segmentation binaire utilisée par la méthode ECP ou BinSeg (FRYZLEWICZ 2014) que nous étudierons au chapitre suivant permet d'obtenir des estimateurs ayant à la fois de bonnes performances statistiques (consistance forte et consistance) en stoppant l'algorithme à l'itération \hat{D} . Dans le cadre du problème de détection de ruptures dans la distribution, nous avons développé au chapitre 2 la méthode *kernel stopping rule binary segmentation* (KSRBS) basée sur l'heuristique de segmentation binaire pour répondre au besoin de concevoir des algorithmes ayant une plus faible complexité en temps que la méthode KCP. En effet, la méthode KCP nécessite de calculer toutes les meilleures segmentations en D segments jusqu'à un nombre de segments D_{\max} potentiellement élevé : ce qui engendre un coût important en temps de calcul.

Il est à noter qu'il est a priori plus facile d'obtenir des estimateurs construits à l'aide de règles d'arrêt ayant de bonnes performances statistiques lorsque la quantité à estimer est discrète (e.g. pour le problème de détection de ruptures dans la distribution) plutôt que continu (e.g. la régression linéaire). Nous avons exploré au chapitre 3, dans le cadre simple de la régression linéaire, le fonctionnement d'une règle d'arrêt pour estimer le paramètre continu θ^* et obtenu un estimateur ayant de bonnes performances statistiques et peu coûteux en temps de calcul.

Règle d'arrêt et segmentation binaire à noyau

Dans ce chapitre, nous proposons un algorithme itératif avec une règle d'arrêt dans le cadre du problème de détection de ruptures dans la distribution. Cette méthode appelée *kernel stopping rule binary segmentation* (KSRBS) est basée sur l'heuristique de segmentation binaire (SCOTT et KNOTT 1974). Les méthodes basées sur la segmentation binaire sont particulièrement pertinentes dans le cadre de données volumineuses car elles ont une complexité en temps inférieure aux méthodes basées sur la programmation dynamique vues au chapitre précédent. De plus, KSRBS utilise une règle d'arrêt \hat{D} pour choisir le nombre de segments. Nous présentons, dans un premier temps, la méthode de segmentation binaire dans la moyenne d'un signal réel. Puis, nous détaillons le fonctionnement de KSRBS qui est une version "à noyau" de l'algorithme BinSeg (FRYZLEWICZ 2014). Nous avons aussi transposé le théorème 3.1 de FRYZLEWICZ 2014 assurant la consistance des estimateurs $\hat{\tau}_{\hat{D}}$ où \hat{D} est la règle d'arrêt de KSRBS. Enfin, des simulations permettent de comparer les performances statistiques et en temps de calcul de KSRBS à la méthode KCP.

2.1 Segmentation binaire

Dans cette partie, nous faisons tout d'abord un état de l'art spécifique à l'algorithme BinSeg (FRYZLEWICZ 2014) proposé dans le cadre de la détection de ruptures dans la moyenne d'un signal réel. Puis, nous expliquons l'algorithme KSRBS adapté au cadre de la détection de ruptures dans la distribution. Nous rappelons le modèle

$$\forall i \in \llbracket 1, n \rrbracket, Y_i = \mu_i + \epsilon_i, \quad (2.1)$$

où $\forall i \in \llbracket 1, n \rrbracket, \mu_i = m_{P_{X_i}}$ est l'élément moyen de la variable aléatoire X_i (cf. partie 1.2.1).

Nous détaillons uniquement dans la partie traitant de BinSeg les remarques que l'on peut faire sur le fonctionnement de BinSeg. En effet, utiliser BinSeg revient à utiliser KSRBS avec le noyau linéaire en dimension 1 k_1^{lin} .

2.1.1 Segmentation binaire dans la moyenne d'un signal réel

Nous expliquons comment l'algorithme BinSeg récupère des instants de ruptures estimés grâce à la segmentation binaire et une règle d'arrêt.

Pour déterminer ces instants de ruptures estimés sur un segment $\llbracket s, e \rrbracket$ où $1 \leq s < e \leq n$, BinSeg utilise la statistique $\tilde{X}_{s,e}^b$ définie par :

$$\tilde{X}_{s,e}^b = \sqrt{\frac{(e-b)}{T(b-s+1)}} \sum_{i=s}^b X_i - \sqrt{\frac{(b-s+1)}{T(e-b)}} \sum_{i=b+1}^e X_i, \quad (2.2)$$

où $\{X_i\}_{i \in \llbracket 1, n \rrbracket}$ est définie par le modèle (1.1), $b \in \llbracket s, e-1 \rrbracket$ est un instant de ruptures candidat et $T = e - s + 1$ est la longueur du segment $\llbracket s, e \rrbracket$.

Pour déterminer un instant de ruptures estimé, BinSeg procède en deux étapes. Pour la première étape, BinSeg recherche, comme pour la méthode CART, l'instant de ruptures candidat qui minimise le plus le risque empirique sur le segment $\llbracket s, e \rrbracket$. La détermination de cet instant de ruptures candidat est faite par la recherche du point de maximum global de $|\tilde{X}_{s,e}^b|$ noté b_0 pour $b \in \llbracket s, e-1 \rrbracket$ grâce à la propriété suivante (FRYZLEWICZ 2014) :

$$b_0 = \arg \max_{b:s \leq b < e} |\tilde{X}_{s,e}^b| = \arg \min_{b:s \leq b < e} \|X_{s,e} - \hat{\mu}_{\tau_b}\|_{2,T}^2, \quad (2.3)$$

où $\tau_b = \{s-1, b, e\}$. $X_{s,e} = \{X_s, \dots, X_e\}$. T est égal à $e - s + 1$. $\hat{\mu}_{\tau_b} \in \mathbb{R}^T$ est défini par l'équation (1.4) (i.e. $\hat{\mu}_{\tau_b} = \operatorname{argmin}_{u \in \mathcal{S}_{\tau_b}} \|X_{s,e} - u\|_{2,T}^2$). On peut montrer que $\hat{\mu}_{\tau_b}$ peut s'exprimer de la façon suivante : $\forall i \in \llbracket s, b \rrbracket$, $(\hat{\mu}_{\tau_b})_i = \bar{X}_{s,b} = \frac{1}{b-s+1} \sum_{i=1}^s X_i$ et $\forall i \in \llbracket b+1, e \rrbracket$, $(\hat{\mu}_{\tau_b})_i = \bar{X}_{b+1,e} = \frac{1}{e-b} \sum_{i=b+1}^e X_i$.

Une réécriture $|\tilde{X}_{s,e}^b|$ montre que $|\tilde{X}_{s,e}^b|$ est d'autant plus grand que la différence en valeur absolue entre la moyenne empirique de $X_{1,n} = \{X_1, \dots, X_n\}$ sur le segment $\llbracket s, b \rrbracket$ et la moyenne empirique de $X_{1,n}$ sur le segment $\llbracket b+1, e \rrbracket$ est grande. En effet, $\tilde{X}_{s,e}^b$ peut s'écrire :

$$\begin{aligned} \tilde{X}_{s,e}^b &= \sqrt{\frac{(e-b)(b-s+1)}{T}} \sum_{i=s}^b X_i - \sqrt{\frac{(b-s+1)}{T(e-b)}} \sum_{i=b+1}^e X_i \\ \Rightarrow \tilde{X}_{s,e}^b &= \sqrt{\frac{(b-s+1)(e-b)}{T}} \left[\frac{1}{b-s+1} \sum_{i=s}^b X_i - \frac{1}{e-b} \sum_{i=b+1}^e X_i \right], \end{aligned}$$

De plus, comme $\frac{(e-b)(b-s+1)}{T} = T \left(1 - \frac{b-s+1}{T}\right) \left(\frac{b-s+1}{T}\right)$ et $x \mapsto x(1-x)$ a un maximum en $x = \frac{1}{2}$ alors le facteur $\frac{(e-b)(b-s+1)}{T} = T \left(1 - \frac{b-s+1}{T}\right) \left(\frac{b-s+1}{T}\right)$, présent dans l'expression de $\tilde{X}_{s,e}^b$, favorise b loin des bords de $\llbracket s, e \rrbracket$. Une illustration de $\tilde{X}_{s,e}^{b_0}$ (cf. figure 2.1) confirme la remarque faite ci-dessus.

La récupération des instants de ruptures candidats grâce à la segmentation binaire est expliquée dans la section suivante car utiliser BinSeg revient à utiliser KSRBS avec le noyau linéaire en dimension 1 k_1^{lin} .

De même, la deuxième étape de l'algorithme BinSeg est l'étape de sélection de modèle. Cette deuxième étape est détaillée dans la partie traitant de KSRBS pour les raisons citées dans le paragraphe précédent.

Grâce à l'algorithme BinSeg, FRYZLEWICZ 2014 a obtenu un résultat de consistance de $\hat{\tau}_D = \{\hat{\tau}_0, \dots, \hat{\tau}_D\}$, i.e. $\forall \delta > 0$, $P(|\frac{\hat{\tau}_i - \tau_i}{n}| \geq \delta) \xrightarrow{n \rightarrow +\infty} 0$. Nous avons étudié une version "à noyau" de

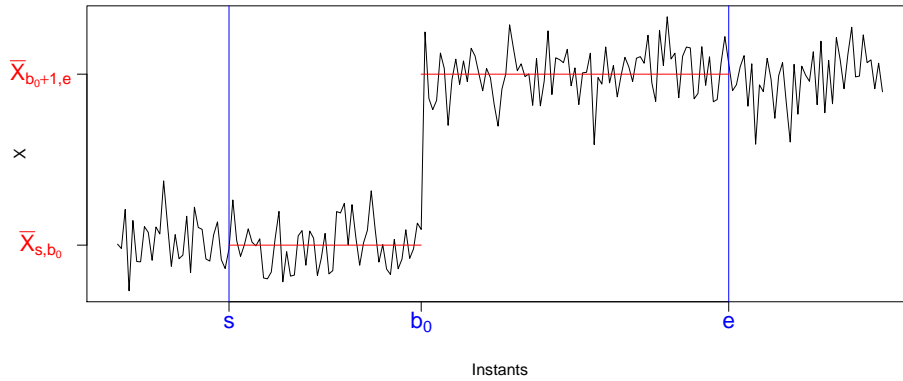


FIGURE 2.1 – Illustration de $\tilde{X}_{s,e}^{b_0}$ pour $n = 200$. \bar{X}_{s,b_0} et $\bar{X}_{b_0+1,e}$ sont respectivement les moyennes empiriques de $X_{1,n} = \{X_1, \dots, X_n\}$ sur les segments $\llbracket s, b_0 \rrbracket$ et $\llbracket b_0 + 1, e \rrbracket$.

l'algorithme BinSeg appelé KSRBS et transposé le résultat de consistance $\hat{\tau}_D$ au cadre de la détection de ruptures dans la distribution.

2.1.2 Ruptures dans la distribution et segmentation binaire

Pour réaliser de la détection de ruptures dans la distribution, nous avons vu au chapitre précédent que nous pouvions utiliser les noyaux semi - définis positifs. Les nouvelles variables aléatoires étudiées $\{Y_i\}_{i \in \llbracket 1, n \rrbracket}$ sont définies par le modèle (2.1). Etant donné que, pour des noyaux caractéristiques, faire de la détection de ruptures dans la distribution est équivalente à faire de la détection de ruptures dans les éléments moyens d'un RKHS \mathcal{H} , nous avons transposé à l'aide des noyaux semi - définis positifs l'algorithme BinSeg réalisant de la détection de ruptures dans la moyenne d'un signal réel. Il est à noter qu'il peut être utile de détecter des changements dans certains moments de X_i ($i \in \llbracket 1, n \rrbracket$) à l'aide de noyaux qui ne sont pas caractéristiques. Par exemple, le noyau polynomial d'ordre $p \geq 1$ (cf partie 1.2.1) n'est pas caractéristique et permet de détecter des changements dans les p premiers moments de X_i ($i \in \llbracket 1, n \rrbracket$) (GARREAU et ARLOT 2016).

Nous avons défini le vecteur $\tilde{Y}_{s,e}^b \in \mathcal{H}$ de manière analogue à $\tilde{X}_{s,e}^b$ (cf. équation (2.2)) :

$$\tilde{Y}_{s,e}^b = \sqrt{\frac{(e-b)}{T(b-s+1)}} \sum_{i=s}^b Y_i - \sqrt{\frac{(b-s+1)}{T(e-b)}} \sum_{i=b+1}^e Y_i,$$

pour $b \in \llbracket s, e-1 \rrbracket$ et $T = e - s + 1$.

KSRBS procède comme BinSeg en deux étapes. La première étape consiste à chercher l'instant de ruptures candidat b_0 qui minimise le plus le risque empirique sur le segment $\llbracket s, e \rrbracket$. De la même manière que pour $\tilde{X}_{s,e}^b$ (cf. équation (2.3)), d'après la propriété 2.1.1, nous savons que b_0 est le point de maximum global de $\|\tilde{Y}_{s,e}^b\|_{\mathcal{H}}$ pour $b \in \llbracket s, e-1 \rrbracket$:

Propriété 2.1.1.

$$b_0 = \arg \max_{b:s \leq b < e} \|\tilde{Y}_{s,e}^b\|_{\mathcal{H}} = \arg \min_{b:s \leq b < e} \|Y_{s,e} - \hat{\mu}_{\tau_b}\|_{\mathcal{H},T}^2, \quad (2.4)$$

où $\tau_b = \{s-1, b, e\}$. $Y_{s,e} = \{Y_s, \dots, Y_e\}$. T est égal à $e-s+1$. $\hat{\mu}_{\tau_b}$ est défini de manière analogue à l'équation (1.4) (i.e. $\hat{\mu}_{\tau_b} = \arg \min_{u \in \mathcal{S}_{\tau_b}} \|Y_{s,e} - u\|_{2,T}^2$). Pour rappel, on peut montrer que $\hat{\mu}_{\tau_b}$ a l'expression suivante : $\forall i \in \llbracket s, b \rrbracket$, $(\hat{\mu}_{\tau_b})_i = \frac{1}{b-s+1} \sum_{i=s}^b Y_i$ et $\forall i \in \llbracket b+1, e \rrbracket$, $(\hat{\mu}_{\tau_b})_i = \frac{1}{e-i+1} \sum_{i=b+1}^e Y_i$ (ARLOT, CELISSE et HARCHAOUÏ 2012). La preuve de la propriété 2.1.1 est disponible à la partie 2.5.2.

La deuxième étape de l'algorithme KSRBS consiste à définir le seuil ζ_n tel que b_0 est retenu comme un instant de ruptures estimé à la condition que $\|\tilde{Y}_{s,e}^{b_0}\|_{\mathcal{H}}$ soit plus grand que ζ_n . Par exemple, dans le cas de la détection de ruptures dans la moyenne d'un signal réel, pour le noyau linéaire en dimension 1 k_1^{lin} , $\|\tilde{Y}_{s,e}^{b_0}\|_{\mathcal{H}} = |\tilde{X}_{s,e}^{b_0}|$. Ainsi, compte tenu des remarques de la section 2.1.1, cela signifie que $|\tilde{X}_{s,e}^{b_0}|$ doit être suffisamment grand, i.e. b_0 est situé loin des bords de $\llbracket s, e \rrbracket$ et le changement dans la moyenne du signal $X_{1,n}$ est suffisamment important en b_0 pour que b_0 soit un instant de ruptures estimé. KSRBS poursuit ensuite récursivement la recherche d'instant de ruptures estimés potentiels sur chacun des deux sous segments délimités par b_0 (i.e. $\llbracket s, b_0 \rrbracket$ et $\llbracket b_0+1, e \rrbracket$). Il est à noter que, comme pour la méthode CART et ECP décrite dans la section 1.2.4, les instants de ruptures estimés ne sont pas remis en cause. Si $|\tilde{X}_{s,e}^{b_0}|$ est plus petit que le seuil ζ_n , b_0 n'est pas défini comme un instant de ruptures estimé et plus aucun instant de ruptures ne sera estimé sur le segment $\llbracket s, e \rrbracket$. L'algorithme KSRBS s'arrête lorsque tous les segments de $\llbracket 1, n \rrbracket$ délimités par les instants de ruptures estimés ne contiennent plus d'instant de ruptures estimés potentiels.

Pour plus de clarté, nous expliquons les 2 premières itérations de l'algorithme KSRBS. KSRBS est exécuté par $\text{KSRBS}(1, n, \zeta_n)$ (cf. algorithme 7).

Première itération On cherche j_1 l'instant de ruptures candidat minimisant le plus le risque empirique sur $\llbracket 1, n-1 \rrbracket$. Compte tenu de l'équation (2.4), j_1 est défini par :

$$j_1 = \arg \min_{1 \leq j < n} \|\tilde{Y}_{1,n-1}^j\|_{\mathcal{H}}^2.$$

Si $\|\tilde{Y}_{1,n-1}^{j_1}\|_{\mathcal{H}} > \zeta_n$, alors j_1 est un instant de ruptures estimé et on note $\hat{\tau}_1 = j_1$. Sinon l'algorithme KSRBS stoppe ($\hat{D} = 1$).

Deuxième itération On cherche ensuite les instants de ruptures candidats j_2, j_3 minimisant le plus le risque empirique sur les segments $\llbracket 1, \hat{\tau}_1 - 1 \rrbracket$ et $\llbracket \hat{\tau}_1, n-1 \rrbracket$ respectivement. j_2 et j_3 sont définis par :

$$j_2 = \arg \min_{1 \leq j < \hat{\tau}_1} \|\tilde{Y}_{s_2, e_2}^j\|_{\mathcal{H}}^2 \quad \text{et} \quad j_3 = \arg \min_{\hat{\tau}_1 \leq j < n} \|\tilde{Y}_{s_3, e_3}^j\|_{\mathcal{H}}^2,$$

où $s_2 = 1$, $e_2 = \hat{\tau}_1$ et $s_3 = \hat{\tau}_1 + 1$, $e_3 = n$.

Si $\exists l \in \{2, 3\}$, $\|\tilde{Y}_{s_l, e_l}^{j_l}\|_{\mathcal{H}} > \zeta_n$, alors j_l est un instant de ruptures estimé. Si j_2 et j_3 sont des instants de ruptures estimés, on ordonne j_2 et j_3 , i.e. on choisit parmi les instants j_2 et j_3 celui qui

Algorithme 7 algorithme KSRBS

Entrée : donnée $(x_1, \dots, x_n) \in \mathcal{X}^n$.
 KSRBS(s, e, ζ_n)
Si $(e - s < 1)$
 KSRBS stoppe.
Sinon
 Faire $b_0 = \arg \max_{b \in \llbracket s, e-1 \rrbracket} \|\tilde{Y}_{s,e}^b\|_{\mathcal{H}}$.
 Si $\|\tilde{Y}_{s,e}^{b_0}\|_{\mathcal{H}} > \zeta_n$
 Faire b_0 est un instant de ruptures estimé.
 Faire KSRBS(s, b_0, ζ_n).
 Faire KSRBS($b_0 + 1, e, \zeta_n$).
 Sinon
 KSRBS stoppe.
Fin Si
Fin Si

minimise le plus le risque empirique. Si $\forall l \in \{2, 3\}$, $\|\tilde{Y}_{s_l, e_l}^{j_l}\|_{\mathcal{H}} \leq \zeta_n$ alors KSRBS stoppe ($\hat{D} = 2$). Ainsi KSRBS permet de récupérer les segmentations $\{\hat{\tau}_D\}_{D \in \llbracket 1, \hat{D} \rrbracket}$ où $\hat{\tau}_D$ et \hat{D} sont définis par :

$$\hat{\tau}_D = \arg \min_{\tau \in \mathcal{M}_D(\hat{\tau}_1, \dots, \hat{\tau}_{D-2})} \|Y - \hat{\mu}_\tau\|_{\mathcal{H}, n}^2 \quad (2.5)$$

$$\hat{D} = \min \left\{ D \in \mathbb{N}^* : \forall i \in \llbracket 0, D-1 \rrbracket, \|\tilde{Y}_{\hat{\tau}_i, \hat{\tau}_{i+1}}^{j(i)}\|_{\mathcal{H}} < \zeta_n \right\}$$

où $\mathcal{M}_D(\hat{\tau}_1, \dots, \hat{\tau}_{D-2})$ est l'ensemble des segmentations en D segments ayant D instants de ruptures déjà fixés. Formellement, $\mathcal{M}_D(\hat{\tau}_1, \dots, \hat{\tau}_{D-2})$ est défini par $\mathcal{M}_D(\hat{\tau}_1, \dots, \hat{\tau}_{D-2}) = \{\tau \in \mathcal{M}_{1:n}(D) : \tau \cap \hat{\tau}_{D-1} = \hat{\tau}_{D-1}\} \cdot \forall i \in \llbracket 0, D-1 \rrbracket, j(i) = \arg \max_{j \in \llbracket \hat{\tau}_i, \hat{\tau}_{i+1} - 1 \rrbracket} \{\|\tilde{Y}_{\hat{\tau}_i, \hat{\tau}_{i+1}}^j\|_{\mathcal{H}}\}$.

Ainsi, l'équation (2.5) montre que KSRBS fournit un point de minimum local du risque empirique $\|Y - \hat{\mu}_\tau\|_{\mathcal{H}, n}^2$ sur l'espace des segmentations en D segments. En effet, l'équation (2.5) montre que KSRBS fournit un point de minimum sur le voisinage $\mathcal{M}_D(\hat{\tau}_1, \dots, \hat{\tau}_{D-2}) \subset \mathcal{M}_{1:n}(D)$. La méthode exacte de programmation dynamique fournit quant à elle un point de minimum global du risque empirique.

À des fins d'illustration, on peut aussi exécuter KSRBS jusqu'à un nombre de segments égal à D_{\max} par minimisation du risque empirique. La figure 2.2 montre que la distance de Frobenius entre la segmentation $\hat{\tau}_D$ et τ^* en fonction du nombre de segments D . La distance de Frobenius entre τ et τ' est définie par (LAJUGIE, ARLOT et BACH 2014) :

$$d_F(\tau, \tau') = \|M^\tau - M^{\tau'}\|_F \quad (2.6)$$

$$= \sqrt{\sum_{i=1}^n (M_{ij}^\tau - M_{ij}^{\tau'})^2}$$

où $M_{ij}^\tau = \frac{\mathbb{1}_{\{i, j \text{ appartiennent au même segment de } \tau\}}}{\text{card}(\text{segment de } \tau \text{ contenant } i \text{ et } j)}$.

La figure 2.2 montre que si le nombre de segments D de la segmentation $\hat{\tau}_D$ est trop grand alors la

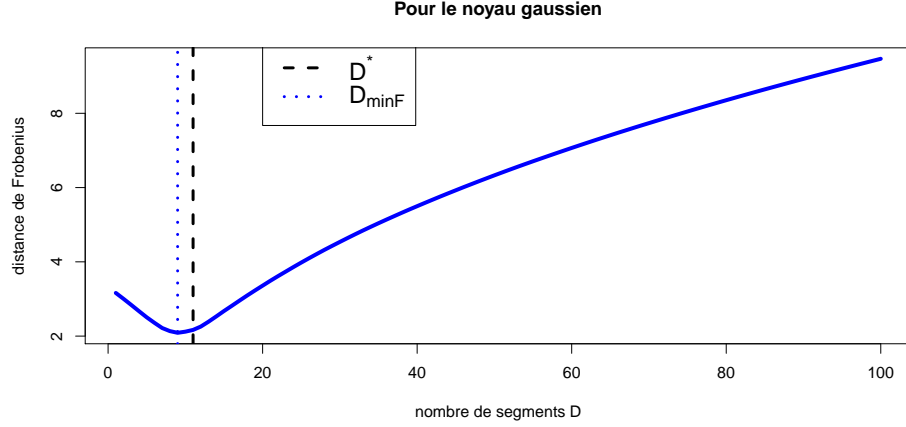


FIGURE 2.2 – Distance de Frobenius entre $\hat{\tau}_D$ et τ^* pour $1 \leq D \leq D_{\max}$ où $D_{\max} = 100$, $n = 1000$ et le noyau Gaussien $k_{h,d}^G$ en dimension 1 pour $h = 0, 1$. $D_{\min F}$ est le nombre de segments minimisant la distance de Frobenius entre $\hat{\tau}_D$ et τ^* .

distance de Frobenius de $\hat{\tau}_D$ à τ^* est trop grande. Ceci illustre le phénomène de surapprentissage car lorsque D tend vers $n - 1$, $\hat{\mu}_\tau$ pour $\tau = \hat{\tau}_D$ tend vers Y . Ce phénomène de surapprentissage justifie d'utiliser une règle d'arrêt \hat{D} pour stopper KBS afin de ne pas détériorer la qualité de la segmentation $\hat{\tau}_D$.

2.2 Consistance de l'estimateur

Dans cette partie, nous présentons notre résultat principal et les hypothèses garantissant celui-ci. Il s'agit d'un résultat de consistance de l'estimateur $\hat{\tau}_{\hat{D}}$ obtenu par KSRBS. Ce théorème est issu d'une transposition du théorème 3.1 de (FRYZLEWICZ 2014) au cadre des noyaux.

2.2.1 Hypothèses

Nous présentons dans cette section les hypothèses que l'on doit faire sur les termes d'erreur $\{\epsilon_i\}_{i \in \llbracket 1, n \rrbracket}$ et les "nouvelles" observations $\{Y_i\}_{i \in \llbracket 1, n \rrbracket}$ définies par (2.1) puis celle sur les vrais instants de ruptures $\{\tau_i^*\}_{i \in \llbracket 0, D^* \rrbracket}$ et les éléments moyens de $\{X_i\}_{i \in \llbracket 1, n \rrbracket}$ $\{\mu_i\}_{i \in \llbracket 1, n \rrbracket}$.

On fait les hypothèses suivantes :

- (Bd) $\exists M \in \mathbb{R}_+$, $\forall i \in \llbracket 1, n \rrbracket$, $\|Y_i\|_{\mathcal{H}}^2 = k(X_i, X_i) \leq M^2$ presque sûrement.
- (G) $\{\epsilon_i\}_{i \in \llbracket 1, n \rrbracket}$ sont i.i.d et $\forall i \in \llbracket 1, n \rrbracket$, $\epsilon_i \in \mathcal{H}$ est une variable aléatoire gaussienne centrée (i.e. $\forall h \in \mathcal{H}$, $E[\langle \epsilon_i, h \rangle_{\mathcal{H}}] = 0$) et d'opérateur de covariance Σ défini par $\forall h, h' \in \mathcal{H}$, $\langle \Sigma h, h' \rangle_{\mathcal{H}} = \text{cov}(\langle \epsilon_i, h \rangle_{\mathcal{H}}, \langle \epsilon_i, h' \rangle_{\mathcal{H}})$. On suppose que Σ vérifie $\text{Tr}(\Sigma) = 1$.
- (Sep) \mathcal{H} est un espace séparable (i.e. \mathcal{H} admet un sous ensemble dense dénombrable).
- (tau) L'espace minimum entre deux vrais instants de ruptures vérifie $\forall i \in \llbracket 1, D^* \rrbracket$, $|\tau_i^* - \tau_{i-1}^*| \geq \delta_n$ où $\delta_n \geq C_1 n^\Theta$, $\Theta \leq 1$ et C_1 est une constante ne dépendant pas de n .
- (mu) $\{\mu_i\}_{i \in \llbracket 1, n \rrbracket}$ vérifie $\forall i \in \llbracket 1, D^* - 1 \rrbracket$, $\mu'_i = \|\mu_{\tau_i^*+1} - \mu_{\tau_i^*}\|_{\mathcal{H}} \geq \mu_n \geq C_2 n^{-w}$ où $w \geq 0$ et C_2 est une constante ne dépendant pas de n . Les paramètres Θ et w vérifient $\Theta - \frac{w}{2} > \frac{3}{4}$.

L'hypothèse (Bd) est classique dans le cadre du problème de détection de ruptures dans la distribution (ARLOT, CELISSE et HARCHAOUI 2016; GARREAU et ARLOT 2016) : cette hypothèse permet de justifier l'existence de l'élément moyen de la variable aléatoire X_i . L'hypothèse (G) est utilisée dans la preuve du théorème 2.2.1 pour montrer que des événements se produisent avec grande probabilité. L'hypothèse (Sep) est classique dans le cadre des méthodes à noyaux (BAUER, PEREVERZEV et ROSASCO 2007; ARLOT, CELISSE et HARCHAOUI 2016). Il est à noter qu'un RKHS \mathcal{H} est séparable si, par exemple, k est continue sur \mathcal{X}^2 et \mathcal{X} est séparable. Le noyau gaussien $k_{h,d}^G$ sur l'espace séparable $\mathcal{X} = \mathbb{R}^d$ est continue sur \mathcal{X}^2 , donc le RKHS \mathcal{H} associé à $k_{h,d}^G$ est séparable. Les hypothèses (tau) et (mu) sont les versions "à noyau" des hypothèses du théorème 3.1 (FRYZLEWICZ 2014). Elles supposent notamment que la distance minimale entre deux vrais instants de ruptures est assez grande. Ici cette distance est minorée par $n^{3/4}$. Une hypothèse analogue est faite par GARREAU et ARLOT 2016 et sera discuté dans les commentaires du résultat principal suivant.

2.2.2 Résultat principal

Théorème 2.2.1. $\{Y_i\}_{i \in \llbracket 1, n \rrbracket}$ vérifie le modèle (2.1) et on suppose les hypothèses (Bd), (G), (Sep), (tau), (mu). On suppose $\Theta - \frac{w}{2} > \frac{3}{4}$. Le paramètre de seuil ζ_n vérifie

1. Si $\Theta \in]\frac{3}{4}, 1[$, pour $\theta \in]1 - \Theta, \Theta - 1/2 - w[$, $\zeta = c_1 n^\theta$
2. Si $\Theta = 1$, pour $\theta < 1/2 - w$, $c_2 (\log(n))^p \leq \zeta_n \leq c_3 n^\theta$ ($p > 1/2$),

pour des constantes strictement positives c_1, c_2, c_3 . Alors, il existe des constantes strictement positives c_4, c_5 et un événement \mathcal{C}_n tels que $P(\mathcal{C}_n) \geq 1 - c_4 n^{-1}$, où

$$\mathcal{C}_n = \{\hat{D} = D^*, \max_{i \in \llbracket 1, \hat{D} - 1 \rrbracket} |\hat{\tau}_i - \tau_i^*| \leq c_5 \varepsilon_n\},$$

où $\varepsilon_n = \lambda_2^2 n^2 \delta_n^{-2} \mu_n^{-2}$ (λ_2 doit être supérieur à $\sqrt{6 \log(n)}$).

Le théorème 2.2.1 est un résultat de consistance du nombre et de la position des instants de ruptures estimés. Comme, compte tenu des hypothèses (tau) et (mu), $\frac{\varepsilon_n}{n}$ tend vers 0 lorsque n tend vers $+\infty$, alors ce résultat de consistance signifie que $\forall i \in \llbracket 1, \hat{D} - 1 \rrbracket$, $\frac{|\tau_i^* - \hat{\tau}_i|}{n}$ converge en probabilité vers 0, i.e. $\forall \delta > 0$, $P(\frac{|\tau_i^* - \hat{\tau}_i|}{n} \geq \delta) \xrightarrow{n \rightarrow +\infty} 0$. Ce résultat garantit aussi que, à distance finie, avec une probabilité supérieure à $1 - c_4 n^{-1}$, chaque instant de ruptures estimé $\hat{\tau}_i$ est dans un voisinage des τ_i^* .

Nous faisons l'hypothèse que la distance minimale entre deux vrais instants de ruptures est minorée par $n^{3/4}$. GARREAU et ARLOT 2016 ont étudié la méthode KCP et, dans le théorème 1, supposent que la distance minimale entre deux vrais instants de ruptures est minorée par $\log(n)$: ce qui est une hypothèse moins restrictive que la nôtre. GARREAU et ARLOT 2016 obtiennent également que $\hat{\tau}_{\hat{D}}$ converge vers τ^* à la vitesse $\log(n)/n$: ce qui est une vitesse de convergence plus rapide que la nôtre. Néanmoins, pour choisir la constante de la pénalité et ainsi obtenir $\hat{\tau}_{\hat{D}}$, GARREAU et ARLOT 2016 utilisent l'heuristique de pente pour la calibration de la constante de la pénalité. Or, nous avons vu, au chapitre 1 que l'heuristique de pente est une méthode coûteuse en temps de calcul.

Un schéma de la preuve regroupant les idées de la preuve est donnée dans la partie 2.5.1. La preuve du théorème 2.2.1 est disponible en section 2.5.

2.3 Résultats numériques

Nous définissons, dans un premier temps, les objectifs de ces simulations et le cadre de simulations. Puis, nous interprétons les résultats numériques obtenus.

2.3.1 Objectifs

L'objectif de ces simulations est d'illustrer la performance statistique de la méthode KSRBS mesurée par la distance de Frobenius (cf. équation 2.6) et la distance de Hausdorff (cf. équation (2.7)) entre les segmentations $\{\hat{\tau}_D\}_{D \in \llbracket 1, D_{\max} \rrbracket}$ obtenues par KSRBS et la vraie segmentation τ^* . La distance de Hausdorff entre les segmentations $\tau = \{\tau_0, \dots, \tau_D\}$ et $\tau' = \{\tau'_0, \dots, \tau'_{D'}\}$ est définie par :

$$d_H(\tau, \tau') = \max \left\{ \max_{1 \leq i \leq D-1} \min_{1 \leq j \leq D'-1} |\tau_i - \tau'_j|, \max_{1 \leq j \leq D'-1} \min_{1 \leq i \leq D-1} |\tau_i - \tau'_j| \right\}. \quad (2.7)$$

Nous évaluons l'influence du choix du noyau sur la précision des segmentations $\{\hat{\tau}_D\}_{D \in \llbracket 1, D_{\max} \rrbracket}$ en réalisant ces simulations pour le noyau gaussien et le noyau linéaire en dimension 1. Nous n'avons pas comparé en temps de calcul KSRBS à la principale méthode concurrente KCP. En effet, la complexité en temps de KSRBS est de $O(\hat{D}n^2)$ dans le pire des cas et est donc inférieure à celle KCP ($O(D_{\max}n^2)$) tant que \hat{D} est plus petit que D_{\max} . Nous avons vu, au chapitre 1 que la méthode KCP utilise l'heuristique de pente. L'heuristique de pente nécessite de calculer $\hat{\tau}_D$ jusqu'à un nombre de segments D_{\max} potentiellement élevé : ce qui engendre un coût important en temps de calcul. Nous comparons KSRBS et KCP en calculant la distance de Hausdorff entre $\hat{\tau}_D$ et τ^* pour différentes valeurs de n . Pour KCP, nous avons utilisé la variante de l'heuristique de pente utilisant la régression linéaire pour éviter de fixer les constantes c_1 et c_2 de la pénalité (cf. partie 1.2.5).

2.3.2 Cadre de simulations

Pour évaluer la performance de KSRBS, nous fixons la taille de l'échantillon égale à $n = 1000$. La vraie segmentation τ^* a pour dimension $D^* = 11$ et les vrais instants de ruptures sont : $\tau_1^* = 100$, $\tau_2^* = 130$, $\tau_3^* = 220$, $\tau_4^* = 320$, $\tau_5^* = 370$, $\tau_6^* = 520$, $\tau_7^* = 620$, $\tau_8^* = 740$, $\tau_9^* = 790$, $\tau_{10}^* = 870$. D_{\max} est choisi égale à 100. Pour comparer la précision statistique de KSRBS et KCP, pour chaque valeur de $n \in \{200, 500, 1000, 1500, 2000, 3000\}$, nous fixons les vrais instants de ruptures écartés d'une distance constante égale à 100.

Le noyau gaussien en dimension $d = 1$ $k_{h,d}^G$ a pour paramètre $h = 0.1$. Le paramètre ζ_n est choisi égal à $C\sqrt{2\log(n)\hat{\sigma}}$ où $\hat{\sigma}$ est un estimateur du terme d'erreur ($\hat{\sigma}^2 = \frac{1}{n} \sum_{i=1}^n \|Y_i - \frac{1}{n} \sum_{j=1}^n Y_j\|_{\mathcal{H}}^2$). La constante C a été calibrée empiriquement telles que $|\hat{D} - D^*|$ est minimale pour différentes tailles d'échantillons $n \in \{100, 200, 500\}$, pour $B = 100$ répétitions et pour le noyau gaussien et le noyau linéaire en dimension 1. Nous avons obtenu $C = 0.4$ pour le noyau gaussien et $C = 0.3$ pour le noyau linéaire.

On considère deux scénarios (ARLOT, CELISSE et HARCHAOUTI 2016). Pour le scénario 1, le signal présente des changements dans la paire (moyenne, variance), tandis que pour le scénario 2, le signal a une moyenne et une variance constante. Un exemple des scénarios 1 et 2 est illustré sur la figure 2.3.

Scénario 1 : La loi de probabilité de X_i est soit : une loi binomiale de paramètre $N = 10$ et $p = 0.2$ ($\mathcal{B}(10, 0.2)$), une loi binomiale négative de paramètres $N = 3$ et $p = 0.7$ ($\mathcal{NB}(3, 0.7)$),

une loi hypergéométrique de paramètres $N = 10$, $b = 5$ et $r = 2$ ($\mathcal{H}(10, 5, 2)$), une loi normale de paramètre $m = 2.5$ et $\sigma^2 = 0.25$ ($\mathcal{N}(2.5, 0.25)$), une loi gamma de paramètres $k = 0.5$ et $\theta = 5$ ($\gamma(0.5, 5)$), une loi de Weibull de paramètres $k = 5$ et $\lambda = 2$ ($\mathcal{W}(5, 2)$), une loi de Pareto de paramètres $a = 1.5$ et $k = 3$ ($\mathcal{P}(1.5, 3)$).

Scénario 2 : La loi de probabilité de X_i est soit : une loi de Bernoulli de paramètre $p = 0.5$ ($\mathcal{B}(0.5)$), une loi normale de paramètres $m = 0.5$ et $\sigma^2 = 0.25$ ($\mathcal{N}(0.5, 0.25)$), une loi exponentielle de paramètre $\lambda = 2$ ($\mathcal{E}(2)$).

Pour les scénarios 1 et 2, la distribution à l'intérieur d'un segment est choisie différente de celle du segment précédent. Le scénario 1 est un cadre de simulations plus facile que le scénario 2 pour détecter des changements dans la distribution. En effet, la paire (moyenne, variance) est différente pour deux segments consécutifs pour le scénario 1 alors que cette paire est égale pour deux segments consécutifs pour le scénario 2. Pour le scénario 2, seule la loi de probabilité des variables aléatoires X_i change entre deux segments consécutifs.

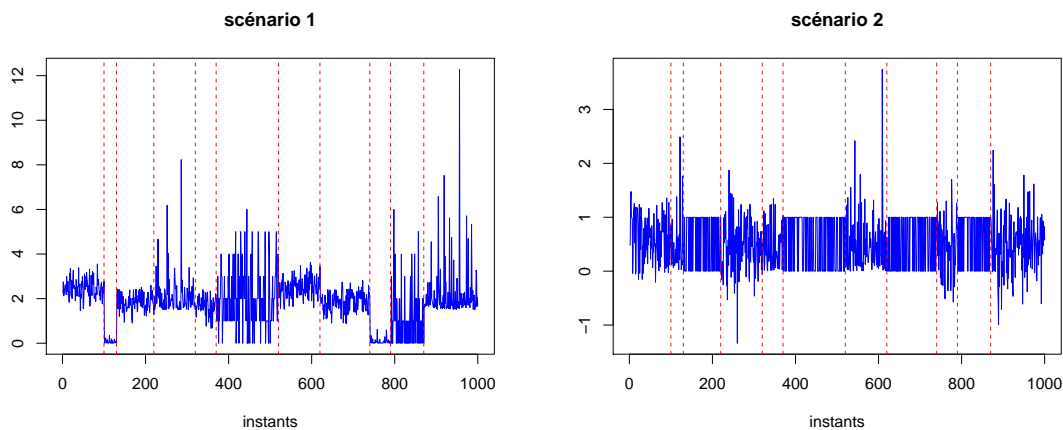


FIGURE 2.3 – Signaux du scénario 1 et 2. La position des vrais instants de ruptures est matérialisée par des lignes verticales rouges.

2.3.3 Interprétation

Nous étudions l'influence du choix du nombre de segments D sur la performance statistique de $\hat{\tau}_D$. Nous étudions aussi l'influence du choix du noyau sur la qualité des segmentations $\{\hat{\tau}_D\}_{D \in \llbracket 1, D_{\max} \rrbracket}$. La figure 2.4 montre que, excepté pour le cas du noyau linéaire et le scénario 2, les distances de Frobenius et de Hausdorff entre $\hat{\tau}_D$ et τ^* décroissent puis croissent en fonction du nombre de segments D . De plus, la croissance de la distance de Frobenius entre $\hat{\tau}_D$ et τ^* est plus marquée que pour la distance de Hausdorff entre $\hat{\tau}_D$ et τ^* . Excepté pour le cas du noyau linéaire et le scénario 2, nous observons que la segmentation la plus proche de τ^* parmi $\{\hat{\tau}_D\}_{D \in \llbracket 1, D_{\max} \rrbracket}$ a un nombre de segments D proche de D^* : ainsi, une segmentation dont le nombre de segments estime D^* aura tendance à avoir de bonnes performances statistiques. La figure 2.4 confirme que le noyau gaussien est plus adapté que le noyau linéaire pour faire de la détection dans la distribution. En effet, le noyau linéaire est performant pour faire de la détection de

ruptures dans la moyenne d'un signal réel. De plus, KSRBS est performant pour des noyaux caractéristiques qui permettent de faire de la détection de ruptures dans les éléments moyens d'un RKHS. Or, on sait que le noyau gaussien est un noyau caractéristique alors que le noyau linéaire ne l'est pas. Cette dernière remarque explique les différences en matière de performance statistique entre le noyau gaussien et le noyau linéaire, en particulier pour le scénario 2.

Nous étudions la qualité des instants de ruptures de la segmentation $\hat{\tau}_D$ en les comparant à ceux de la vraie segmentation τ^* . La figure 2.5 montre, pour chaque position $i \in \llbracket 1, n \rrbracket$, la probabilité d'obtenir un instant de ruptures estimé de la segmentation $\hat{\tau}_D$. Dans le cas facile (scénario 1), nous observons que la probabilité que l'un des instants de ruptures estimé de $\hat{\tau}_D$ soit un vrai instant de ruptures de la segmentation τ^* est comprise entre 0.5 et 0.6 pour le noyau gaussien et est comprise entre 0.4 et 0.5 pour le noyau linéaire avec un bruit de fond important. Dans le cas plus difficile (scénario 2), cette probabilité est plus faible : elle est respectivement comprise entre 0.4 et 0.5, et de l'ordre de 0.1 pour le noyau gaussien et le noyau linéaire. La figure 2.6 montre les histogrammes de \hat{D} pour les scénarios 1 et 2. On observe, sur chacun de ces histogrammes, que la moyenne de \hat{D} est plus grande que D^* . Cela signifie que KSRBS a tendance à surestimer le vrai nombre de segments. Néanmoins, pour le noyau gaussien, la probabilité de récupérer exactement les vrais instants de ruptures est satisfaisante pour les scénarios 1 et 2 bien que KSRBS surestime le vrai nombre de segments.

Nous comparons maintenant la précision statistique de KSRBS et KCP évaluée par $\frac{1}{n}d_H(\hat{\tau}_D, \tau^*)$ où $d_H(\hat{\tau}_D, \tau^*)$ est la distance de Hausdorff entre $\hat{\tau}_D$ et τ^* . Nous nous sommes placés dans le cas où la distance entre deux vrais instants de ruptures est constante. On observe sur la figure 2.7 que KSRBS a une meilleure précision statistique que KCP pour certaines valeurs de n pour le scénario 2.

2.4 Conclusion

Dans ce chapitre, nous avons proposé un algorithme itératif avec une règle d'arrêt qui assure que $\hat{\tau}_D$ soit précis et peu coûteux en temps de calcul. En effet, le théorème 2.2.1 garantit la consistance des instants de ruptures estimés et les résultats numériques démontrent la performance statistique de KSRBS. En particulier, les simulations montrent, pour le scénario 2, que KSRBS a une meilleur précision statistique que KCP pour certaines valeurs de n . De plus, KSRBS a une complexité en temps inférieure aux méthodes vues au chapitre précédent traitant de la détection de ruptures dans la distribution (KCP, PELT, ECP). La méthode PELT a une complexité inférieure à celle de KSRBS si le paramètre de régularisation de la méthode PELT est connu, ce qui n'est pas le cas. Ainsi, on doit ajouter la complexité en temps associée à la calibration du paramètre de régularisation pour obtenir la complexité de la méthode PELT. La faible complexité en temps de KSRBS est particulièrement pertinente dans le contexte de données volumineuses. KSRBS est donc une méthode alternative à la méthode basée sur la programmation dynamique qui est coûteuse en temps de calcul.

2.5 Preuves

Dans cette partie, nous donnons le schéma de la preuve du théorème 2.2.1 ainsi que les preuves des lemmes et des propriétés de ce théorème (VENKATRAMAN 1992; CHO et FRYZLEWICZ 2012; FRYZLEWICZ 2014).

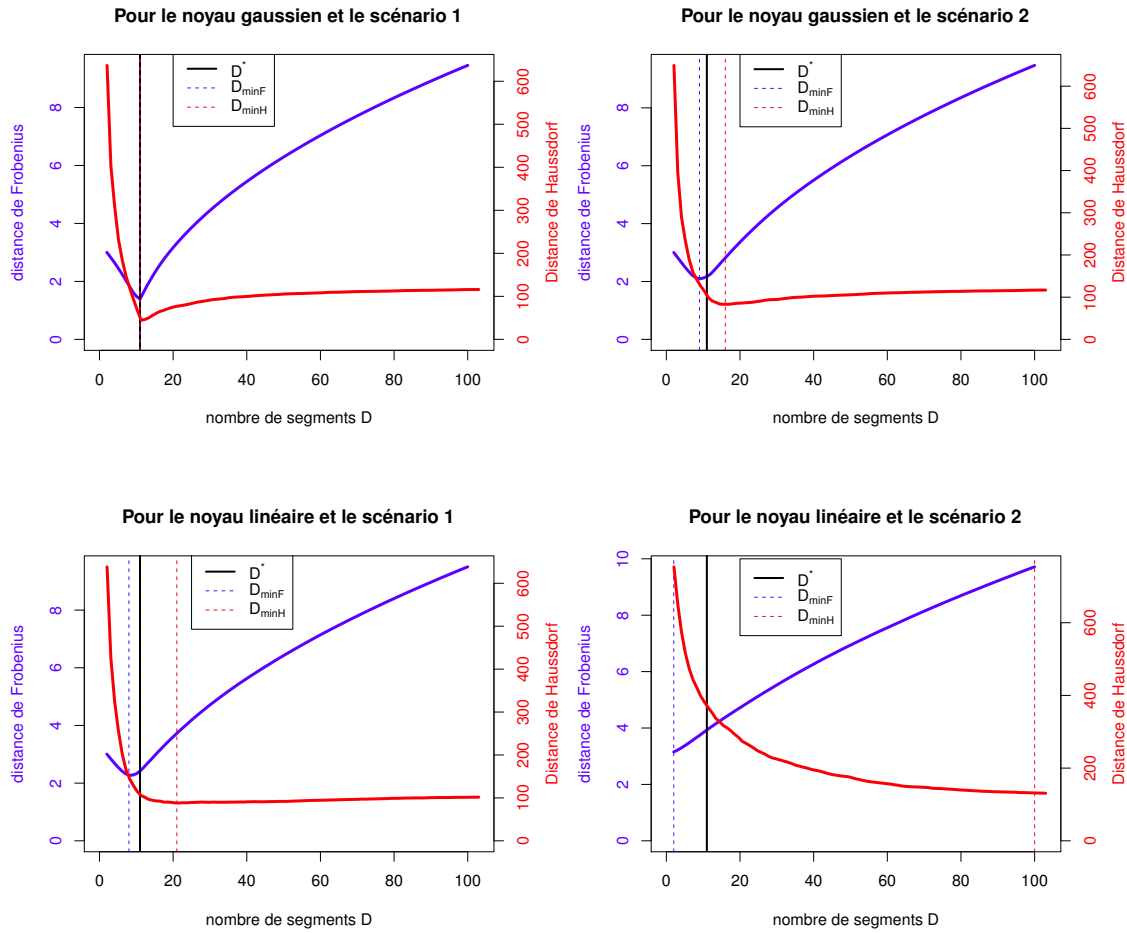


FIGURE 2.4 – Tracé de la distance de Frobenius et de Hausdorff entre $\hat{\tau}_D$ ($\hat{\tau}_D$ est calculée par KSRBS) et τ^* pour $1 \leq D \leq D_{\max}$ pour le noyau gaussien et le noyau linéaire et pour les scénarios 1 et 2. Les paramètres sont $n = 1000$, $D_{\max} = 100$, $B = 500$ répétitions et $h = 0.1$ pour le noyau gaussien $k_{h,d}^G$.

Nous définissons, tout d'abord, $\forall v = (v_s, \dots, v_e) \in \mathcal{H}^T$, pour $b \in \llbracket s, e-1 \rrbracket$, le vecteur $\tilde{v}_{s,e}^b$ par

$$\tilde{v}_{s,e}^b = \sqrt{\frac{e-b}{T(b-s+1)}} \sum_{i=s}^b v_i - \sqrt{\frac{b-s+1}{T(e-b)}} \sum_{i=b+1}^e v_i, \quad (2.8)$$

où $T = e - s + 1$.

2.5.1 Schéma de la preuve du théorème 2.2.1

Initialement, pour $s = 1$ et $e = n$, deux cas peuvent se produire : il n'y a pas de vrais instants de ruptures dans le segment $\llbracket 1, n \rrbracket$ ou il y a des vrais instants de ruptures dans le segment $\llbracket 1, n \rrbracket$.

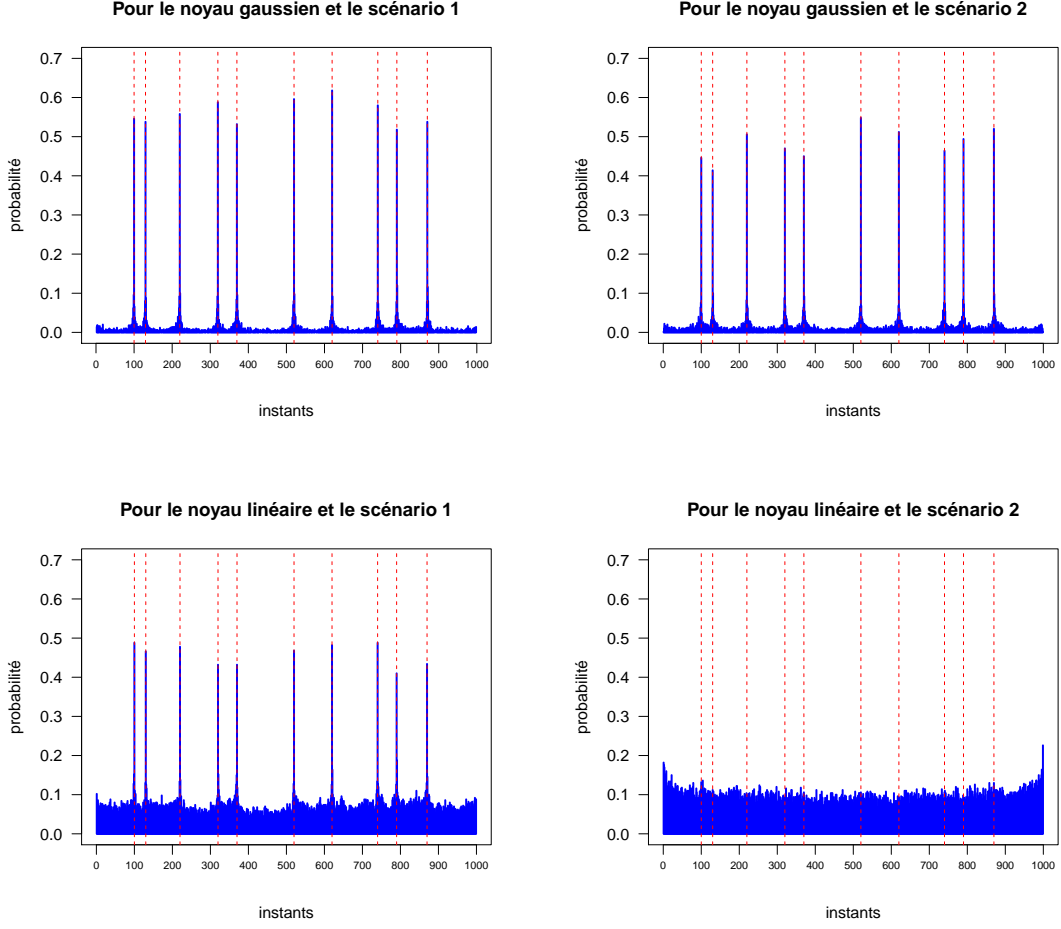


FIGURE 2.5 – Probabilité d’obtenir à la position $i \in \llbracket 1, n \rrbracket$ un instant de ruptures estimés de la segmentation $\hat{\tau}_D$ ($\hat{\tau}_D$ est calculée par KSRBS), pour le noyau gaussien et le noyau linéaire, et pour les scénarios 1 et 2. Les paramètres sont $n = 1000$, $D_{\max} = 100$, $B = 500$ répétitions et $h = 0.1$ pour le noyau gaussien $k_{h,d}^G$. La position des vrais instants de ruptures est matérialisée par des lignes verticales rouges.

Pour le premier cas, si il n’y a pas de vrais instants de ruptures dans le segment $\llbracket 1, n \rrbracket$, alors d’après le lemme 2.5.6, sur l’événement $\mathcal{A}_n \cap \mathcal{B}_n$ (les événements \mathcal{B}_n et \mathcal{A}_n sont définis par les lemmes 2.5.1 et 2.5.2), KSRBS stoppe ($\hat{D} = 1$).

Pour le deuxième cas, si il y a de vrais instants de ruptures dans les segments $\llbracket 1, n \rrbracket$ alors, comme $s = \tau_0^* + 1$ et $e = \tau_{D^*}$, $\exists i_0 \in \llbracket 0, D^* - q - 1 \rrbracket$ ($0 \leq q \leq D^* - 1$),

$$\tau_{i_0}^* \leq s < \tau_{i_0+1}^* < \dots < \tau_{i_0+q}^* < e \leq \tau_{i_0+q+1}^* \quad (2.9)$$

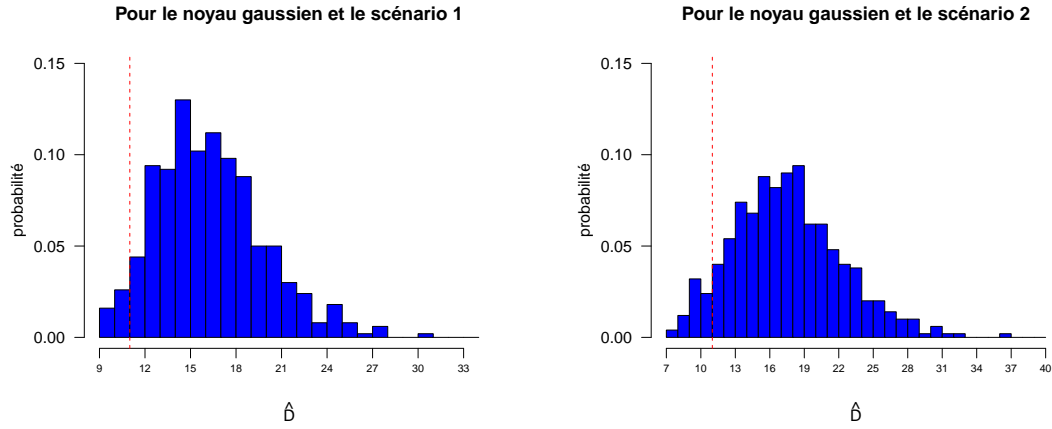


FIGURE 2.6 – Histogramme de \hat{D} obtenu par KSRBS pour les scénarios 1 et 2. Les paramètres sont $n = 1000$, $B = 500$ répétitions et $h = 0.1$ pour le noyau gaussien $k_{h,d}^G$. La valeur de $D^* = 11$ est matérialisée par une ligne verticale rouge.

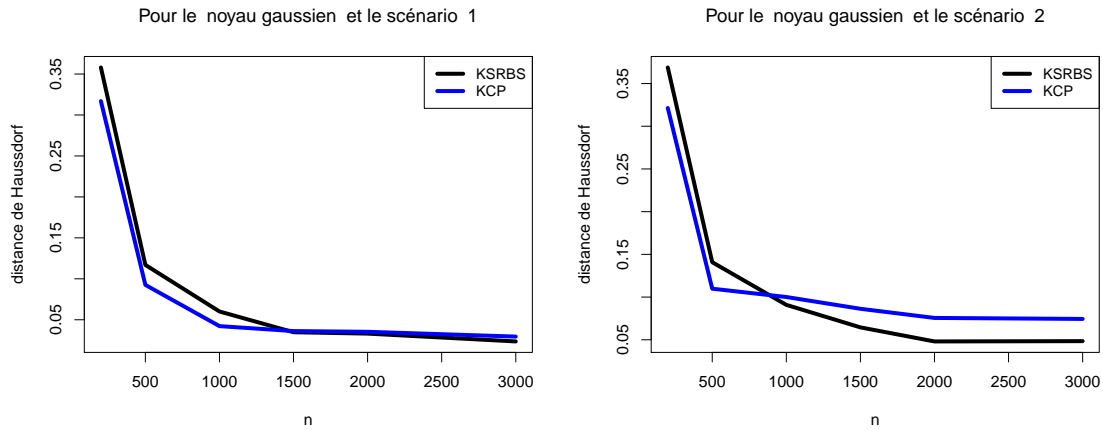


FIGURE 2.7 – Figures 2.7a et 2.7b : $\frac{1}{n}d_H(\hat{\tau}_{\hat{D}}, \tau^*)$ où $d_H(\hat{\tau}_{\hat{D}}, \tau^*)$ désigne la distance de Hausdorff entre $\hat{\tau}_{\hat{D}}$ et τ^* . $\hat{\tau}_{\hat{D}}$ est calculé par les méthodes KSRBS et KCP. Les paramètres sont $B = 100$ répétitions et $h = 0.1$ pour le noyau gaussien $k_{h,d}^G$.

il existe $r \in \llbracket 1, q \rrbracket$,

$$s < \tau_{i_0+r}^* - C_3\delta_n < \tau_{i_0+r}^* + C_3\delta_n < e. \quad (2.10)$$

$$\max\left(\min\left(\tau_{i_0+1}^* - s, s - \tau_{i_0}^*\right), \min\left(\tau_{i_0+q+1}^* - e, e - \tau_{i_0+q}^*\right)\right) \leq C_4\epsilon_n. \quad (2.11)$$

En effet, comme δ_n est la plus petite distance entre deux vrais instants de ruptures et, $s = \tau_0^* + 1$ et $e = \tau_{D^*}$ alors l'hypothèse (2.10) est vérifiée. Comme ε_n tend vers $+\infty$ lorsque n tend vers $+\infty$ et, $s = \tau_0^* + 1$ et $e = \tau_{D^*}$ alors l'hypothèse 2.11 est vérifiée.

Sur l'événement $\mathcal{A}_n \cap \mathcal{B}_n$, comme s et e vérifient les hypothèses 2.9, 2.10 et 2.11 alors, par le lemme 2.5.4, $b_0 = \arg \max_{s \leq b < e} \|\tilde{Y}_{s,e}^b\|_{\mathcal{H}}$ est à une distance $C_4\varepsilon_n$ de $\tau_{i_0+r}^*$ et par le lemme 2.5.5, $\|\tilde{Y}_{s,e}^{b_0}\|_{\mathcal{H}} > \zeta_n$. Par conséquent, b_0 est un estimateur de $\tau_{i_0+r}^*$. On remarque que b_0 ne peut pas être un estimateur d'un autre vrai instant de ruptures car b_0 est éloigné du vrai instant de ruptures le plus proche d'une distance supérieure à $\delta_n - C\varepsilon_n$, quantité qui est supérieure à $C\varepsilon_n$ car $\varepsilon_n = o(\delta_n)$.

Par conséquent, KSRBS recherche d'autres vrais instants de ruptures sur $\llbracket s, b_0 \rrbracket$ et $\llbracket b_0 + 1, e \rrbracket$. Supposons qu'il y a des vrais instants de ruptures non détectés sur $\llbracket s, b_0 \rrbracket$, nous allons démontrer que s et b_0 vérifient les hypothèses 2.10 et 2.11. Comme $|b_0 - \tau_{i_0+r}^*| \leq C_4\varepsilon_n$ alors pour tout vrai instant de ruptures non détectés $\tau_{i_1}^* \in \llbracket s, b_0 \rrbracket$, $b_0 - \tau_{i_1}^* \geq \delta_n - C_4\varepsilon_n$. La quantité $\delta_n - C_4\varepsilon_n$ est supérieure à $C\delta_n$ pour une certaine constante $C > 0$ car $\varepsilon_n = o(\delta_n)$. De plus, $\tau_{i_1}^* - s + 1 = \tau_{i_1}^* - \tau_{i_0+r}^* + \tau_{i_0+r}^* - s + 1 \geq (1 + C_3)\delta_n$. Ainsi, s et b_0 vérifient l'hypothèse 2.10. s et b_0 vérifient l'hypothèse 2.11 car $|b_0 - \tau_{i_0+r}^*| \leq C_4\varepsilon_n$.

Ainsi, KSRBS continue sur chaque $\llbracket s, e \rrbracket$ qui contient des vrais instants de ruptures non détectés. KSRBS s'arrête lorsque $\|\tilde{Y}_{s,e}^{b_0}\|_{\mathcal{H}} < \zeta_n$, i.e. d'après le lemme 2.5.6, lorsqu'il n'y a plus de vrais instants de ruptures non détectés sur le segment $\llbracket s, e \rrbracket$.

Dans la suite de cette partie, nous donnons les preuves des lemmes et des propriétés permettant de démontrer le théorème 2.2.1.

2.5.2 Résultats principaux

Propriété 2.5.1. *Un instant de ruptures candidat b_0 est défini comme le point de minimum du risque empirique sur le segment $\llbracket s, e - 1 \rrbracket$:*

$$\begin{aligned} b_0 &= \arg \max_{b: s \leq b < e} \|\tilde{Y}_{s,e}^b\|_{\mathcal{H}}^2 \\ &= \arg \min_{b: s \leq b < e} \min_{f_{s,e}^b \in \mathcal{F}_{s,e}^b} \|Y_{s,e} - f_{s,e}^b\|_{\mathcal{H},T}^2, \end{aligned}$$

où $Y_{s,e} = (Y_s, \dots, Y_e) \in \mathcal{H}^T$; $T = e - s + 1$; $\mathcal{F}_{s,e}^b$ est l'espace des vecteurs $u \in \mathcal{H}^T$ dont les coordonnées sont constantes sur chaque segment de la segmentation $(s - 1, b, e)$.

Démonstration.

On remarque que, $\forall b \in \llbracket s, e - 1 \rrbracket$,

$$\min_{f_{s,e}^b \in \mathcal{F}_{s,e}^b} \|Y_{s,e} - f_{s,e}^b\|_{\mathcal{H},T}^2 = \|Y_{s,e} - \bar{Y}_{s,e}^b\|_{\mathcal{H},T}^2 = \|Y_{s,e}\|_{\mathcal{H},T}^2 - \|\bar{Y}_{s,e}^b\|_{\mathcal{H},T}^2, \quad (2.12)$$

où $\bar{Y}_{s,e}^b$ est la projection orthogonale de $Y_{s,e}$ sur $\mathcal{F}_{s,e}^b$. $\bar{Y}_{s,e}^b$ a pour expression (ARLOT, CELISSE et

HARCHAOU (2016) :

$$\begin{aligned} \|\bar{Y}_{s,e}^b\|_{\mathcal{H},T}^2 &= (b-s+1)\|\bar{Y}_{s,b}\|_{\mathcal{H}}^2 + (b-s+1)\|\bar{Y}_{b+1,e}\|_{\mathcal{H}}^2 \\ &= \frac{1}{b-s+1}\left\|\sum_{i=s}^b Y_i\right\|_{\mathcal{H}}^2 + \frac{1}{e-b}\left\|\sum_{i=b+1}^e Y_i\right\|_{\mathcal{H}}^2, \end{aligned}$$

où $\bar{Y}_{s,b}$ et $\bar{Y}_{b+1,e}$ sont les moyennes empiriques de $Y_{s,e}$ sur $[[s, b]]$ et $[[b+1, e]]$ respectivement. Nous calculons $\|\tilde{Y}_{s,e}^b\|_{\mathcal{H}}$:

$$\begin{aligned} \tilde{Y}_{s,e}^b &= \sqrt{\frac{e-b}{T(b-s+1)}}\sum_{i=s}^b Y_i - \sqrt{\frac{b-s+1}{T(e-b)}}\sum_{i=b+1}^e Y_i \\ \Rightarrow \|\tilde{Y}_{s,e}^b\|_{\mathcal{H}}^2 &= \frac{e-b}{T(b-s+1)}\left\|\sum_{i=s}^b Y_i\right\|_{\mathcal{H}}^2 + \frac{b-s+1}{T(e-b)}\left\|\sum_{i=b+1}^e Y_i\right\|_{\mathcal{H}}^2 - \frac{2}{T}\langle\sum_{i=s}^b Y_i, \sum_{i=b+1}^e Y_i\rangle_{\mathcal{H}}. \end{aligned}$$

Nous remarquons que

$$\begin{aligned} \left\|\sum_{i=s}^e Y_i\right\|_{\mathcal{H}}^2 &= \langle\sum_{i=s}^b Y_i + \sum_{i=b+1}^e Y_i, \sum_{i=s}^b Y_i + \sum_{i=b+1}^e Y_i\rangle_{\mathcal{H}} \\ &= \left\|\sum_{i=s}^b Y_i\right\|_{\mathcal{H}}^2 + \left\|\sum_{i=b+1}^e Y_i\right\|_{\mathcal{H}}^2 + 2\langle\sum_{i=s}^b Y_i, \sum_{i=b+1}^e Y_i\rangle_{\mathcal{H}}. \end{aligned}$$

Par conséquent,

$$\begin{aligned} \|\tilde{Y}_{s,e}^b\|_{\mathcal{H}}^2 &= \frac{e-b}{T(b-s+1)}\left\|\sum_{i=s}^b Y_i\right\|_{\mathcal{H}}^2 + \frac{b-s+1}{T(e-b)}\left\|\sum_{i=b+1}^e Y_i\right\|_{\mathcal{H}}^2 - \frac{2}{T}\langle\sum_{i=s}^b Y_i, \sum_{i=b+1}^e Y_i\rangle_{\mathcal{H}} \\ &= \frac{e-b}{T(b-s+1)}\left\|\sum_{i=s}^b Y_i\right\|_{\mathcal{H}}^2 + \frac{b-s+1}{T(e-b)}\left\|\sum_{i=b+1}^e Y_i\right\|_{\mathcal{H}}^2 \\ &\quad + \frac{1}{T}\left\|\sum_{i=s}^b Y_i\right\|_{\mathcal{H}}^2 + \frac{1}{T}\left\|\sum_{i=b+1}^e Y_i\right\|_{\mathcal{H}}^2 - \frac{1}{T}\left\|\sum_{i=s}^e Y_i\right\|_{\mathcal{H}}^2 \\ &= \frac{1}{b-s+1}\left\|\sum_{i=s}^b Y_i\right\|_{\mathcal{H}}^2 + \frac{1}{e-b}\left\|\sum_{i=b+1}^e Y_i\right\|_{\mathcal{H}}^2 - \frac{1}{T}\left\|\sum_{i=s}^e Y_i\right\|_{\mathcal{H}}^2 \\ &= \|\bar{Y}_{s,e}^b\|_{\mathcal{H},T}^2 - \frac{1}{T}\left\|\sum_{i=s}^e Y_i\right\|_{\mathcal{H}}^2. \end{aligned}$$

D'après l'équation (2.12), nous obtenons

$$\begin{aligned} \min_{f_{s,e}^b \in \mathcal{F}_{s,e}^b} \|Y_{s,e} - f_{s,e}^b\|_{\mathcal{H},T}^2 &= \|Y_{s,e} - \bar{Y}_{s,e}^b\|_{\mathcal{H},T}^2 \\ &= \|Y_{s,e}\|_{\mathcal{H},T}^2 - \|\bar{Y}_{s,e}^b\|_{\mathcal{H},T}^2 \\ &= \|Y_{s,e}\|_{\mathcal{H},T}^2 - \|\tilde{Y}_{s,e}^b\|_{\mathcal{H}}^2 - \frac{1}{T} \left\| \sum_{i=s}^e Y_i \right\|_{\mathcal{H}}^2. \end{aligned}$$

Ainsi,

$$\arg \max_{b:s \leq b < e} \|\tilde{Y}_{s,e}^b\|_{\mathcal{H}}^2 = \arg \min_{b:s \leq b < e} \min_{f_{s,e}^b \in \mathcal{F}_{s,e}^b} \|Y_{s,e} - f_{s,e}^b\|_{\mathcal{H},T}^2.$$

□

Lemme 2.5.1. $\{Y_i\}_{i \in \llbracket 1, n \rrbracket}$ vérifie le modèle (1.3) et nous supposons vérifier les hypothèses du théorème 2.2.1. Alors, nous avons $P(\mathcal{B}_n) \geq 1 - C_5 n^{-1}$, où

$$\mathcal{B}_n = \left\{ \max_{s,b,e: 1 \leq s \leq b < e \leq n} \|\tilde{Y}_{s,e}^b - \tilde{\mu}_{s,e}^b\|_{\mathcal{H}} \leq \lambda_1 \right\},$$

où $\lambda_1 \geq \sqrt{8 \log(n)}$, C_5 est une constante strictement positive et $\tilde{\mu}_{s,e}^b$ est défini par l'équation (2.8).

Démonstration. On remarque

$$\begin{aligned} \omega \in \mathcal{B}_n &\Leftrightarrow \text{pour } 1 \leq s \leq b < e \leq n, \|\tilde{\epsilon}_{s,e}^b\|_{\mathcal{H}} \leq \lambda_1 \\ &\Rightarrow \omega \in \mathcal{B}_n^c \Leftrightarrow \exists (s, b, e) \in \llbracket 1, n \rrbracket, \|\tilde{\epsilon}_{s,e}^b\|_{\mathcal{H}} > \lambda_1 \end{aligned}$$

Alors,

$$P(\mathcal{B}_n^c) \leq \sum_{s,e,b=1}^n P(\|\tilde{\epsilon}_{s,e}^b\|_{\mathcal{H}} > \lambda_1)$$

On remarque que $\tilde{\epsilon}_{s,e}^b \in \mathcal{H}$ est une variable aléatoire Gaussienne centrée et d'opérateur de covariance Σ' car $\{\epsilon_i\}_{i \in \llbracket 1, n \rrbracket}$ sont des variables aléatoires Gaussiennes i.i.d. centrée et d'opérateur de covariance Σ . Nous montrons que $\Sigma = \Sigma'$.

En effet, $\forall h, h' \in \mathcal{H}$,

$$\begin{aligned}
& \langle \Sigma' h, h' \rangle_{\mathcal{H}} \\
&= \mathbb{E} \left[\langle \tilde{\epsilon}_{s,e}^b, h \rangle_{\mathcal{H}} \langle \tilde{\epsilon}_{s,e}^b, h' \rangle_{\mathcal{H}} \right] \\
&= \mathbb{E} \left[\sum_{i,j=s}^e (\psi_{s,e}^b)_i (\psi_{s,e}^b)_j \langle \epsilon_i, h \rangle_{\mathcal{H}} \langle \epsilon_j, h' \rangle_{\mathcal{H}} \right] \text{ où } \tilde{\epsilon}_{s,e}^b = \sum_{i=s}^e (\psi_{s,e}^b)_i \epsilon_i \\
&= \mathbb{E} \left[\sum_{i=s}^e (\psi_{s,e}^b)_i^2 \langle \epsilon_i, h \rangle_{\mathcal{H}} \langle \epsilon_i, h' \rangle_{\mathcal{H}} \right] \text{ car } \{\epsilon_i\}_{i \in \llbracket 1, n \rrbracket} \text{ sont i.i.d.} \\
&= \langle \Sigma h, h' \rangle_{\mathcal{H}} \text{ car } \sum_{i=s}^e (\psi_{s,e}^b)_i^2 = 1 \\
&\Rightarrow \Sigma = \Sigma'.
\end{aligned}$$

On a supposé que \mathcal{H} est séparable donc \mathcal{H} admet une base Hilbertienne $\{e_k\}_{k \in \mathbb{N}^*}$. On montre maintenant que Σ est un opérateur de Hilbert Schmidt sur \mathcal{H} . En effet,

$$\begin{aligned}
\sum_{k=1}^{+\infty} \|\Sigma e_k\|_{\mathcal{H}}^2 &= \sum_{k=1}^{+\infty} \sum_{l=1}^{+\infty} \langle \Sigma e_k, e_l \rangle_{\mathcal{H}}^2 \\
\langle \Sigma e_k, e_l \rangle_{\mathcal{H}}^2 &= (\mathbb{E} [\langle \epsilon_i, e_k \rangle_{\mathcal{H}} \langle \epsilon_i, e_l \rangle_{\mathcal{H}}])^2 \\
&\leq \mathbb{E} [\langle \epsilon_i, e_k \rangle_{\mathcal{H}}^2] \mathbb{E} [\langle \epsilon_i, e_l \rangle_{\mathcal{H}}^2] \text{ d'après l'inégalité de Cauchy-Schwarz} \\
\Rightarrow \sum_{k=1}^{+\infty} \sum_{l=1}^{+\infty} \langle \Sigma e_k, e_l \rangle_{\mathcal{H}}^2 &\leq \sum_{k=1}^{+\infty} \mathbb{E} [\langle \epsilon_i, e_k \rangle_{\mathcal{H}}^2] \sum_{l=1}^{+\infty} \mathbb{E} [\langle \epsilon_i, e_l \rangle_{\mathcal{H}}^2] \\
&\leq \sum_{k=1}^{+\infty} \langle \Sigma e_k, e_k \rangle_{\mathcal{H}} \sum_{l=1}^{+\infty} \langle \Sigma e_l, e_l \rangle_{\mathcal{H}} \\
&\leq (\text{Tr} \Sigma)^2 \\
&\leq 1 < +\infty,
\end{aligned}$$

car on a supposé $\text{Tr}(\Sigma) = 1$.

Donc Σ est un opérateur de Hilbert-Schmidt : en particulier, Σ est un opérateur compact. Comme \mathcal{H} est un espace de Hilbert séparable et Σ est un opérateur compact auto-adjoint alors, d'après le théorème spectral, nous savons que Σ admet des vecteurs propres $\{\phi_r\}_{r \in \mathbb{N}^*}$ avec des valeurs propres $\{\nu_r\}_{r \in \mathbb{N}^*}$. Alors,

$$\|\tilde{\epsilon}_{s,e}^b\|_{\mathcal{H}}^2 = \sum_{r \in \mathbb{N}^*} \langle \tilde{\epsilon}_{s,e}^b, \phi_r \rangle_{\mathcal{H}}^2$$

Ainsi, $\langle \tilde{\epsilon}_{s,e}^b, \phi_r \rangle_{\mathcal{H}} \sim \mathcal{N}(0, \nu_r)$ car $\text{var}(\langle \tilde{\epsilon}_{s,e}^b, \phi_r \rangle_{\mathcal{H}}) = \langle \Sigma \phi_r, \phi_r \rangle_{\mathcal{H}} = \nu_r$. De plus, pour $r \neq s$, $\text{cov}(\langle \tilde{\epsilon}_{s,e}^b, \phi_r \rangle_{\mathcal{H}}, \langle \tilde{\epsilon}_{s,e}^b, \phi_s \rangle_{\mathcal{H}}) = \langle \Sigma \phi_r, \phi_s \rangle_{\mathcal{H}} = 0$ car $\{\phi_r\}_{r \in \mathbb{N}^*}$ est une base Hilbertienne. Donc comme $\text{cov}(\langle \tilde{\epsilon}_{s,e}^b, \phi_r \rangle_{\mathcal{H}}, \langle \tilde{\epsilon}_{s,e}^b, \phi_s \rangle_{\mathcal{H}}) = 0$ pour $r \neq s$ et $\langle \tilde{\epsilon}_{s,e}^b, \phi_r \rangle_{\mathcal{H}}$ est une variable Gaussienne pour $r \in \mathbb{N}^* \Rightarrow \forall r \in \mathbb{N}^*$, $\langle \tilde{\epsilon}_{s,e}^b, \phi_r \rangle_{\mathcal{H}}$ sont des variables aléatoires indépendantes.

cas 1 : $\nu_1 = \sup_{r \in \mathbb{N}^*} \nu_r = 1$.

Comme $\text{Tr}(\Sigma) = 1 \Rightarrow \forall r > 1$, $\nu_r = 0 \Rightarrow \langle \tilde{\epsilon}_{s,e}^b, \phi_r \rangle_{\mathcal{H}} \sim \mathcal{N}(0, 0) \Rightarrow \mathbb{E} [\langle \tilde{\epsilon}_{s,e}^b, \phi_r \rangle_{\mathcal{H}}^2] = 0$. Alors, $\|\tilde{\epsilon}_{s,e}^b\|_{\mathcal{H}} =$

$|\langle \tilde{\epsilon}_{s,e}^b, \phi_1 \rangle_{\mathcal{H}}| = |Z|$ presque sûrement où $Z \sim \mathcal{N}(0, 1)$. Nous prouvons que $P(\|\tilde{\epsilon}_{s,e}^b\|_{\mathcal{H}} > \lambda_1) \leq \frac{C}{n^4}$ où C est une constante positive.

$$\begin{aligned}
P(\|\tilde{\epsilon}_{s,e}^b\|_{\mathcal{H}} > \lambda_1) &= P(|Z| \geq \lambda_1) \\
&= \frac{2}{\sqrt{2\pi}} \int_{\lambda_1}^{+\infty} e^{-\frac{x^2}{2}} dx \\
&= \frac{2}{\sqrt{2\pi}\lambda_1} \int_{\lambda_1}^{+\infty} \lambda_1 e^{-\frac{x^2}{2}} dx \\
&\leq \frac{2}{\sqrt{2\pi}\lambda_1} \int_{\lambda_1}^{+\infty} x e^{-\frac{x^2}{2}} dx \\
&\leq \frac{2}{\sqrt{2\pi}\lambda_1} \left[-e^{-\frac{x^2}{2}} \right]_{\lambda_1}^{+\infty} \\
&\leq \frac{2}{\sqrt{2\pi}\lambda_1} e^{-\frac{\lambda_1^2}{2}} \\
&\leq \frac{2}{\sqrt{2\pi}\lambda_1} \frac{1}{n^4} \text{ car } \lambda_1 \geq \sqrt{8 \log(n)} \\
&\leq \frac{2}{\sqrt{2\pi}\sqrt{8 \log(2)}} \frac{1}{n^4} \text{ car } n \geq 2
\end{aligned}$$

cas 2 : $\nu_1 = \sup_{r \in \mathbb{N}^*} \nu_r < 1$.

Nous prouvons que $P(\|\tilde{\epsilon}_{s,e}^b\|_{\mathcal{H}} > \lambda_1) \leq \frac{C}{n^4}$ où C est une constante positive.

$$\begin{aligned}
&P(\|\tilde{\epsilon}_{s,e}^b\|_{\mathcal{H}} > \lambda_1) \\
&= P\left(\frac{1}{2} \|\tilde{\epsilon}_{s,e}^b\|_{\mathcal{H}}^2 > \frac{1}{2} \lambda_1^2\right) \\
&\leq \frac{E\left[e^{\frac{1}{2} \|\tilde{\epsilon}_{s,e}^b\|_{\mathcal{H}}^2}\right]}{e^{\frac{1}{2} \lambda_1^2}} \text{ d'après l'inégalité de Markov} \\
&\leq \frac{E\left[e^{\frac{1}{2} \sum_{r \in \mathbb{N}^*} \langle \tilde{\epsilon}_{s,e}^b, \phi_r \rangle_{\mathcal{H}}^2}\right]}{n^4} \text{ car } \lambda_1 \geq \sqrt{8 \log(n)}
\end{aligned}$$

Afin de prouver $P(\|\tilde{\epsilon}_{s,e}^b\|_{\mathcal{H}} > \lambda_1) \leq \frac{C}{n^4}$, il est suffisant de prouver $E\left[e^{\frac{1}{2} \sum_{r \in \mathbb{N}^*} \langle \tilde{\epsilon}_{s,e}^b, \phi_r \rangle_{\mathcal{H}}^2}\right] \leq C$. Soit

$I = \{r \in \mathbb{N}^* : \nu_r \neq 0\}$. Nous remarquons que, si $r \in I^c$, $\langle \tilde{\epsilon}_{s,e}^b, \phi_r \rangle = 0$ presque sûrement.

$$\begin{aligned}
\mathbb{E} \left[e^{\frac{1}{2} \sum_{r \in \mathbb{N}^*} \langle \tilde{\epsilon}_{s,e}^b, \phi_r \rangle_{\mathcal{H}}^2} \right] &= \prod_{r \in \mathbb{N}^*} \mathbb{E} \left[e^{\frac{1}{2} \langle \tilde{\epsilon}_{s,e}^b, \phi_r \rangle_{\mathcal{H}}^2} \right] \\
&= \prod_{r \in I} \mathbb{E} \left[e^{\frac{\nu_r}{2} \left(\frac{\langle \tilde{\epsilon}_{s,e}^b, \phi_r \rangle_{\mathcal{H}}}{\sqrt{\nu_r}} \right)^2} \right] \\
&= \prod_{r \in I} (1 - \nu_r)^{-1/2} \\
&= e^{\frac{1}{2} \sum_{r \in I} \log(\frac{1}{1-\nu_r})} \\
&\leq e^{\frac{1}{2} \sum_{r \in I} (\frac{1}{1-\nu_r} - 1)} \text{ car } \forall x \geq 1, \log(x) \leq x - 1 \\
&\leq e^{\frac{1}{2} \sum_{r \in I} (\frac{\nu_r}{1-\nu_r})} \\
&\leq e^{\frac{1}{2} \frac{\text{Tr}(\Sigma)}{1-\nu_1}} \text{ où } \nu_1 = \sup_{r \in \mathbb{N}^*} \nu_r < 1.
\end{aligned}$$

□

Lemme 2.5.2. Nous définissons \mathcal{A}_n

$$\mathcal{A}_n = \left\{ \left\| \frac{1}{\sqrt{e-b+1}} \sum_{i=b}^e \epsilon_i \right\|_{\mathcal{H}} < \lambda_2, \forall 1 \leq b \leq e \leq n \right\},$$

où $\lambda_2 \geq \sqrt{6 \log(n)}$. Alors, $P(\mathcal{A}_n) \geq 1 - C_6 n^{-1}$ où C_6 est une constante positive.

Démonstration. Nous remarquons que :

$$\begin{aligned}
w \in \mathcal{A}_n &\Leftrightarrow \text{pour } 1 \leq b \leq e \leq n, \left\| \frac{1}{\sqrt{e-b+1}} \sum_{i=b}^e \epsilon_i \right\|_{\mathcal{H}} < \lambda_2 \\
\Rightarrow w \in \mathcal{A}_n^c &\Leftrightarrow \exists b, e \in \llbracket 1, n \rrbracket, \left\| \frac{1}{\sqrt{e-b+1}} \sum_{i=b}^e \epsilon_i \right\|_{\mathcal{H}} \geq \lambda_2.
\end{aligned}$$

Ainsi,

$$P(\mathcal{A}_n^c) \leq \sum_{b,e=1}^n P \left(\left\| \frac{1}{\sqrt{e-b+1}} \sum_{i=b}^e \epsilon_i \right\|_{\mathcal{H}} \geq \lambda_2 \right).$$

Soit $V = \frac{1}{\sqrt{e-b+1}} \sum_{i=b}^e \epsilon_i$. Comme $\{\epsilon_i\}_{i \in \llbracket 1, n \rrbracket}$ sont des variables aléatoires i.i.d. Gaussiennes centrées d'opérateur de covariance Σ alors V est une variable aléatoire Gaussienne centrée d'opérateur de

covariance Σ' . On montre que $\Sigma = \Sigma', \forall h, h' \in \mathcal{H}$,

$$\begin{aligned}
& \langle \Sigma' h, h' \rangle_{\mathcal{H}} \\
&= \mathbb{E} \left[\langle V, h \rangle_{\mathcal{H}} \langle V, h' \rangle_{\mathcal{H}} \right] \\
&= \frac{1}{e-b+1} \mathbb{E} \left[\left\langle \sum_{i=b}^e \epsilon_i, h \right\rangle_{\mathcal{H}} \left\langle \sum_{j=b}^e \epsilon_j, h' \right\rangle_{\mathcal{H}} \right] \\
&= \frac{1}{e-b+1} \sum_{i,j=b}^e \mathbb{E} \left[\langle \epsilon_i, h \rangle_{\mathcal{H}} \langle \epsilon_j, h' \rangle_{\mathcal{H}} \right] \\
&= \frac{1}{e-b+1} \sum_{i=b}^e \mathbb{E} \left[\langle \epsilon_i, h \rangle_{\mathcal{H}} \langle \epsilon_i, h' \rangle_{\mathcal{H}} \right] \text{ car } \{\epsilon_i\}_{i \in \llbracket 1, n \rrbracket} \text{ sont i.i.d et centrées} \\
&= \langle \Sigma h, h' \rangle_{\mathcal{H}} \\
&\Rightarrow \Sigma = \Sigma'.
\end{aligned}$$

D'après le lemme 2.5.1, on sait que Σ admet une base hilbertienne de vecteurs propres $\{\phi_r\}_{r \in \mathbb{N}^*}$ associés aux valeurs propres $\{\nu_r\}_{r \in \mathbb{N}^*}$. Ainsi, $\|V\|_{\mathcal{H}}^2$ s'écrit

$$\|V\|_{\mathcal{H}}^2 = \sum_{r \in \mathbb{N}^*} \langle V, \phi_r \rangle_{\mathcal{H}}^2$$

On remarque que $\langle V, \phi_r \rangle_{\mathcal{H}} \sim \mathcal{N}(0, \nu_r)$ car $\text{var}(\langle V, \phi_r \rangle_{\mathcal{H}}) = \langle \Sigma \phi_r, \phi_r \rangle_{\mathcal{H}} = \nu_r$. De plus, pour $r \neq s$, $\text{cov}(\langle V, \phi_r \rangle_{\mathcal{H}}, \langle V, \phi_s \rangle_{\mathcal{H}}) = \langle \Sigma \phi_r, \phi_s \rangle_{\mathcal{H}} = 0$. Donc, comme pour $r \neq s$, $\text{cov}(\langle V, \phi_r \rangle_{\mathcal{H}}, \langle V, \phi_s \rangle_{\mathcal{H}}) = 0$ et $\forall r \in \mathbb{N}^*$, $\langle V, \phi_r \rangle_{\mathcal{H}}$ sont des variables aléatoires Gaussiennes $\Rightarrow \{\langle V, \phi_r \rangle_{\mathcal{H}}\}_{r \in \mathbb{N}^*}$ sont indépendantes. Deux cas peuvent se produire :

Cas 1 : $\nu_1 = \sup_{r \in \mathbb{N}^*} \nu_r = 1$

Comme $\text{Tr}(\Sigma) = 1 \Rightarrow \forall r > 1, \nu_r = 0 \Rightarrow \mathbb{E}[\langle V, \phi_r \rangle_{\mathcal{H}}^2] = 0 \Rightarrow \langle V, \phi_r \rangle_{\mathcal{H}} = 0$ presque sûrement. Donc $\|V\|_{\mathcal{H}} = \langle V, \phi_1 \rangle_{\mathcal{H}} = |Z|$ presque sûrement où $Z \sim \mathcal{N}(0, 1)$. De la même manière qu'au lemme 2.5.1, on aboutit au résultat.

Cas 2 : $\nu_1 = \sup_{r \in \mathbb{N}^*} \nu_r < 1$

D'après l'inégalité de Markov,

$$P(\|V\|_{\mathcal{H}} \geq \lambda_2) = P\left(\frac{1}{2} \|V\|_{\mathcal{H}}^2 \geq \frac{1}{2} \lambda_2^2\right) \leq \frac{\mathbb{E}\left[e^{\frac{1}{2} \|V\|_{\mathcal{H}}^2}\right]}{e^{\frac{\lambda_2^2}{2}}} \leq \frac{\mathbb{E}\left[e^{\frac{1}{2} \|V\|_{\mathcal{H}}^2}\right]}{n^3},$$

car $\lambda_2 \geq \sqrt{6 \log(n)}$. Il suffit de montrer que $\mathbb{E}\left[e^{\frac{1}{2} \|V\|_{\mathcal{H}}^2}\right]$ est majoré par une constante pour aboutir au résultat. On pose $I = \{r \in \mathbb{N}^* : \nu_r \neq 0\}$. On majore $\mathbb{E}\left[e^{\frac{1}{2} \|V\|_{\mathcal{H}}^2}\right]$:

$$\mathbb{E}\left[e^{\frac{1}{2} \|V\|_{\mathcal{H}}^2}\right] = \prod_{r \in \mathbb{N}^*} \mathbb{E}\left[e^{\frac{1}{2} \langle V, \phi_r \rangle_{\mathcal{H}}^2}\right] = \prod_{r \in I} \mathbb{E}\left[e^{\frac{1}{2} \langle V, \phi_r \rangle_{\mathcal{H}}^2}\right] = \prod_{r \in I} \mathbb{E}\left[e^{\frac{\nu_r}{2} \left(\frac{\langle V, \phi_r \rangle_{\mathcal{H}}}{\sqrt{\nu_r}}\right)^2}\right] = \prod_{r \in I} (1 - \nu_r)^{-1/2}.$$

On procède ensuite comme dans le lemme 2.5.1 pour aboutir au résultat. \square

Lemme 2.5.3. $\{Y_i\}_{i \in \llbracket 1, n \rrbracket}$ vérifie le modèle (1.3). On suppose les hypothèses du théorème 2.2.1 vérifiées. De plus, on suppose que (2.9), (2.10), (2.11) sont vraies. Sur l'événement \mathcal{B}_n du lemme 2.5.1, pour $b_0 = \arg \max_{b: s \leq b < e} \|\tilde{Y}_{s,e}^b\|_{\mathcal{H}}$, il existe $r \in \llbracket 1, q \rrbracket$ tel que pour n au voisinage de $+\infty$, $|b_0 - \tau_{i_0+r}^*| \leq C_8 \gamma_n$ où $\gamma_n = n^{1/2} \lambda_1 / \mu'_{i_0+r}$. De plus, $b \mapsto \|\tilde{\mu}_{s,e}^b\|_{\mathcal{H}}$ atteint un maximum local au point $b = \tau_{i_0+r}^*$ et nous avons

$$\frac{\left\| \tilde{\mu}_{s,e}^{\tau_{i_0+r}^*} \right\|_{\mathcal{H}}}{\max_{b: s \leq b < e} \left\| \tilde{\mu}_{s,e}^b \right\|_{\mathcal{H}}} \geq C_9,$$

où C_8, C_9 sont des constantes positives.

Démonstration.

Pour le premier point

Nous définissons $b_1 = \arg \max_{b: s \leq b < e} \|\tilde{\mu}_{s,e}^b\|_{\mathcal{H}}$. D'après le lemme 2.5.1, nous obtenons

$$\left\| \tilde{\mu}_{s,e}^{b_1} \right\|_{\mathcal{H}} \leq \left\| \tilde{Y}_{s,e}^{b_1} \right\|_{\mathcal{H}} + \lambda_1 \leq \left\| \tilde{Y}_{s,e}^{b_0} \right\|_{\mathcal{H}} + \lambda_1 \leq \left\| \tilde{\mu}_{s,e}^{b_0} \right\|_{\mathcal{H}} + 2\lambda_1. \quad (2.13)$$

Nous supposons par l'absurde que $b_0 \in]\tau_{i_0+i}^* + C_8 \gamma_n, \tau_{i_0+i+1}^* - C_8 \gamma_n[$ pour $i \in \llbracket 1, q-1 \rrbracket$. D'après le lemme 2.5.8, on sait que $\forall b \in \llbracket s, e-1 \rrbracket$, $\tilde{\mu}_{s,e}^b = \frac{1}{\sqrt{T}} g\left(\frac{b-s+1}{T}\right)$ (g est défini dans le lemme 2.5.8 et la propriété 2.5.2). D'après les propriétés 2.5.2, $x \mapsto \|g(x)\|_{\mathcal{H}}^2$ est strictement convexe sur $[a_i, a_{i+1}]$ pour $i \in \llbracket 1, q-1 \rrbracket$.

Par conséquent, $b \mapsto \|\tilde{\mu}_{s,e}^b\|_{\mathcal{H}}$ est strictement monotone ou décroît puis croît sur $[\tau_{i_0+i}^*, \tau_{i_0+i+1}^*]$ pour $i \in \llbracket 1, q-1 \rrbracket$.

Deux cas peuvent se produire :

Cas 1 :

Si $b \mapsto \|\tilde{\mu}_{s,e}^b\|_{\mathcal{H}}$ décroît dans un voisinage de b_0 . Nous définissons b' tel que $b' - \tau_{i_0+i}^* = C_8 \gamma_n$. En tenant compte des variations de $b \mapsto \|\tilde{\mu}_{s,e}^b\|_{\mathcal{H}}$ et $\tau_{i_0+i}^* < b' < b_0$, alors $\|\tilde{\mu}_{s,e}^{\tau_{i_0+i}^*}\|_{\mathcal{H}} > \|\tilde{\mu}_{s,e}^{b'}\|_{\mathcal{H}} > \|\tilde{\mu}_{s,e}^{b_0}\|_{\mathcal{H}}$. D'après le lemme 2.5.7, comme $|b' - \tau_{i_0+i}^*| = C_8 \gamma_n$ (où C_8 est aussi grand que l'on veut car $\gamma_n = o(\delta_n)$), nous obtenons

$$\begin{aligned} \left\| \tilde{\mu}_{s,e}^{\tau_{i_0+i}^*} \right\|_{\mathcal{H}} - \left\| \tilde{\mu}_{s,e}^{b'} \right\|_{\mathcal{H}} &\geq \frac{|b' - \tau_{i_0+i}^*|}{\sqrt{2}\delta_n} \left\| \tilde{\mu}_{s,e}^{\tau_{i_0+i}^*} \right\|_{\mathcal{H}} \\ &\geq C' \frac{|b' - \tau_{i_0+i}^*|}{\sqrt{2n}} \\ &\geq C' C_8 \frac{\lambda_1}{\sqrt{2}\mu'_{i_0+i}} \text{ car } |b' - \tau_{i_0+i}^*| = C_8 \frac{\lambda_1 \sqrt{n}}{\mu_{i_0+r}} \\ &\geq \frac{C_8 C'}{2\sqrt{2}M} \lambda_1, \end{aligned}$$

car $\|\tilde{\mu}_{s,e}^{\tau_{i_0+r}^*}\|_{\mathcal{H}} \geq C' \frac{\delta_n}{\sqrt{n}}$ en utilisant des arguments similaires au lemme 1 (CHO et FRYZLEWICZ 2012).

$\frac{C_8 C'}{2\sqrt{2}M}$ peut être pris plus grand que 2 car C_8 peut être pris aussi grand que l'on veut.

Ainsi, $\|\tilde{\mu}_{s,e}^{\tau_{i_0+r}^*}\|_{\mathcal{H}} \geq \|\tilde{\mu}_{s,e}^{b'}\|_{\mathcal{H}} + 2\lambda_1 \Rightarrow \|\tilde{\mu}_{s,e}^{b_1}\|_{\mathcal{H}} > \|\tilde{\mu}_{s,e}^{b_0}\|_{\mathcal{H}} + 2\lambda_1$. Cette dernière inégalité contredit l'inégalité (2.13). On obtient le résultat avec $r = i \in \llbracket 1, q-1 \rrbracket$.

Cas 2 :

Si $b \mapsto \|\tilde{\mu}_{s,e}^b\|_{\mathcal{H}}$ croît dans un voisinage de b_0 . Nous définissons $\tau_{i_0+i+1}^* - b' = C_8 \gamma_n$. En tenant compte des variations de $b \mapsto \|\tilde{\mu}_{s,e}^b\|_{\mathcal{H}}$ et $b_0 < b' < \tau_{i_0+i+1}^*$, alors $\|\tilde{\mu}_{s,e}^{\tau_{i_0+i+1}^*}\|_{\mathcal{H}} > \|\tilde{\mu}_{s,e}^{b'}\|_{\mathcal{H}} > \|\tilde{\mu}_{s,e}^{b_0}\|_{\mathcal{H}}$. D'après le lemme 2.5.7, comme $|b' - \tau_{i_0+i+1}^*| = C_8 \gamma_n$, nous obtenons :

$$\begin{aligned} \left\| \tilde{\mu}_{s,e}^{\tau_{i_0+i+1}^*} \right\|_{\mathcal{H}} - \left\| \tilde{\mu}_{s,e}^{b'} \right\|_{\mathcal{H}} &\geq \frac{|b' - \tau_{i_0+i+1}^*|}{\sqrt{2}\delta_n} \left\| \tilde{\mu}_{s,e}^{\tau_{i_0+i+1}^*} \right\|_{\mathcal{H}} \\ &\geq \frac{C_8 C'}{2\sqrt{2}M} \lambda_1 \text{ car } |b' - \tau_{i_0+i+1}^*| = C_8 \gamma_n. \end{aligned}$$

Ainsi, $\|\tilde{\mu}_{s,e}^{\tau_{i_0+i+1}^*}\|_{\mathcal{H}} \geq \|\tilde{\mu}_{s,e}^{b'}\|_{\mathcal{H}} + 2\lambda_1 \Rightarrow \|\tilde{\mu}_{s,e}^{b_1}\|_{\mathcal{H}} > \|\tilde{\mu}_{s,e}^{b_0}\|_{\mathcal{H}} + 2\lambda_1$. Cette dernière inégalité contredit l'inégalité (2.13). On obtient le résultat avec $r = i+1 \in \llbracket 2, q \rrbracket$.

Ainsi $|b - \tau_{i_0+r}^*| \leq C_8 \gamma_n$.

Pour le deuxième point

Si $b \mapsto \|\tilde{\mu}_{s,e}^b\|_{\mathcal{H}}$ n'admet pas de maximum local en $b = \tau_{i_0+r}^*$. D'après la propriété 2.5.3 et les variations de $x \mapsto \|g(x)\|_{\mathcal{H}}^2$ sur $[a_i, a_{i+1}]$ pour $i \in \llbracket 0, q \rrbracket$, $\|\tilde{\mu}_{s,e}^{\tau_{b_2}^*}\|_{\mathcal{H}} = \max(\|\tilde{\mu}_{s,e}^{\tau_{i_0+r-1}^*}\|_{\mathcal{H}}, \|\tilde{\mu}_{s,e}^{\tau_{i_0+r+1}^*}\|_{\mathcal{H}}) > \|\tilde{\mu}_{s,e}^{\tau_{i_0+r}^*}\|_{\mathcal{H}}$. Sans perte de généralité, $\tau_{b_2}^* = \tau_{i_0+r-1}^*$. Comme $b \mapsto \|\tilde{\mu}_{s,e}^b\|_{\mathcal{H}}$ admet un maximum en $t = \tau_{b_2}^*$ sur $[\tau_{i_0+r-1}^*, \tau_{i_0+r+1}^*]$, donc $\|\tilde{\mu}_{s,e}^{\tau_{b_2}^*}\|_{\mathcal{H}} > \|\tilde{\mu}_{s,e}^{b'}\|_{\mathcal{H}} > \|\tilde{\mu}_{s,e}^{b_0}\|_{\mathcal{H}}$ où $b' = \tau_{b_2}^* + C_8 \gamma_n$. Comme pour le premier point, on aboutit à une contradiction avec l'inégalité (2.13).

Pour le troisième point

En utilisant la même argumentation si $\|\tilde{\mu}_{s,e}^{\tau_{i_0+r}^*}\|_{\mathcal{H}} / \max_{b:s \leq b < e} \|\tilde{\mu}_{s,e}^b\|_{\mathcal{H}}$ n'est pas minoré alors b_0 sera situé dans un voisinage du point de maximum de $b \mapsto \|\tilde{\mu}_{s,e}^b\|_{\mathcal{H}}$. Ce qui aboutit à une contradiction avec le fait que b_0 est situé dans un voisinage de $\tau_{i_0+r}^*$. \square

Lemme 2.5.4. *On suppose les hypothèses du lemme 2.5.3 vraies. Alors, avec les notations du lemme 2.5.3, sur l'événement $\mathcal{B}_n \cap \mathcal{A}_n$, nous obtenons pour n appartenant à un voisinage de $+\infty$, $|b_0 - \tau_{i_0+r}^*| \leq C_4 \varepsilon_n$, avec $\varepsilon_n = \lambda^2 n^2 \delta_n^{-2} \mu_n^{-2}$.*

Démonstration.

D'après la propriété 2.5.1,

$$\begin{aligned} \arg \max_{b:s \leq b < e} \|\tilde{v}_{s,e}^b\|_{\mathcal{H}} &= \arg \min_{b:s \leq b < e} \min_{v_{s,e}^b \in \mathcal{F}_{s,e}^b} \|v_s^e - v_{s,e}^b\|_{\mathcal{H}^n}^2 \\ &= \arg \min_{b:s \leq b < e} \|v_s^e - \bar{v}_{s,e}^b\|_{\mathcal{H}^n}^2, \end{aligned}$$

où $\bar{v}_{s,e}^b$ est la projection orthogonal de $v_s^e = (v_s, \dots, v_e)$ sur $\mathcal{F}_{s,e}^b$.
Alors,

$$\sum_{i=s}^e \|Y_i - \bar{Y}_{s,e,i}^{b_0}\|_{\mathcal{H}}^2 \leq \sum_{i=s}^e \|Y_i - \bar{\mu}_{s,e,i}^{\tau_{i_0+r}^*}\|_{\mathcal{H}}^2.$$

Le reste de la preuve a pour but de prouver l'inégalité

$$\sum_{i=s}^e \|Y_i - \bar{Y}_{s,e,i}^d\|_{\mathcal{H}}^2 > \sum_{i=s}^e \|Y_i - \bar{\mu}_{s,e,i}^{\tau_{i_0+r}^*}\|_{\mathcal{H}}^2, \quad (2.14)$$

sous la condition $\varepsilon_n < |d - \tau_{i_0+r}^*| < C_8 \gamma_n$. On en déduira nécessairement que $|b_0 - \tau_{i_0+r}^*| \leq \varepsilon_n$.
L'inégalité (2.14) est équivalente à l'inégalité (2.15) :

$$\begin{aligned} & \sum_{i=s}^e \|Y_i - \bar{Y}_{s,e,i}^d\|_{\mathcal{H}}^2 > \sum_{i=s}^e \|Y_i - \bar{\mu}_{s,e,i}^{\tau_{i_0+r}^*}\|_{\mathcal{H}}^2 \\ \Leftrightarrow & \sum_{i=s}^e \|Y_i - \mu_i + \mu_i - \bar{Y}_{s,e,i}^d\|_{\mathcal{H}}^2 > \sum_{i=s}^e \|Y_i - \mu_i + \mu_i - \bar{\mu}_{s,e,i}^{\tau_{i_0+r}^*}\|_{\mathcal{H}}^2 \\ \Leftrightarrow & \sum_{i=s}^e \|\mu_i - \bar{Y}_{s,e,i}^d\|_{\mathcal{H}}^2 - \sum_{i=s}^e \|\mu_i - \bar{\mu}_{s,e,i}^{\tau_{i_0+r}^*}\|_{\mathcal{H}}^2 > 2 \sum_{i=s}^e \langle \epsilon_i, (\bar{Y}_{s,e,i}^d - \bar{\mu}_{s,e,i}^{\tau_{i_0+r}^*}) \rangle_{\mathcal{H}} \end{aligned} \quad (2.15)$$

L'inégalité (2.15) est une conséquence de l'inégalité (2.16) :

$$\sum_{i=s}^e \|\mu_i - \bar{\mu}_{s,e,i}^d\|_{\mathcal{H}}^2 - \sum_{i=s}^e \|\mu_i - \bar{\mu}_{s,e,i}^{\tau_{i_0+r}^*}\|_{\mathcal{H}}^2 > 2 \sum_{i=s}^e \langle \epsilon_i, (\bar{Y}_{s,e,i}^d - \bar{\mu}_{s,e,i}^{\tau_{i_0+r}^*}) \rangle_{\mathcal{H}}, \quad (2.16)$$

car $\sum_{i=s}^e \|\mu_i - \bar{\mu}_{s,e,i}^d\|_{\mathcal{H}}^2 \leq \sum_{i=s}^e \|\mu_i - \bar{Y}_{s,e,i}^d\|_{\mathcal{H}}^2$.

Nous avons à déterminer pour quelles valeurs de ε_n l'équation (2.16) est valide pour prouver l'inégalité (2.14). Un calcul donne

$$\begin{aligned} \sum_{i=s}^e \|\mu_i - \bar{\mu}_{s,e,i}^d\|_{\mathcal{H}}^2 &= \|\mu - \bar{\mu}_{s,e}^d\|_{\mathcal{H},T}^2 \\ &= \|\mu_s^e\|_{\mathcal{H},T}^2 - \|\bar{\mu}_{s,e}^d\|_{\mathcal{H},T}^2 \\ &= \|\mu_s^e\|_{\mathcal{H},T}^2 - \left[\|\bar{\mu}_{s,e}^d\|_{\mathcal{H}}^2 + \frac{1}{T} \left\| \sum_{i=s}^e \mu_i \right\|_{\mathcal{H}}^2 \right], \end{aligned}$$

où $\mu_s^e = (\mu_s, \dots, \mu_e) \in \mathcal{H}^T$. De plus,

$$\begin{aligned}
& \sum_{i=s}^e \|\mu_i - \bar{\mu}_{s,e,i}^d\|_{\mathcal{H}}^2 - \sum_{i=s}^e \left\| \mu_i - \bar{\mu}_{s,e,i}^{\tau_{i_0+r}^*} \right\|_{\mathcal{H}}^2 \\
&= \left\| \tilde{\mu}_{s,e}^{\tau_{i_0+r}^*} \right\|_{\mathcal{H}}^2 - \left\| \tilde{\mu}_{s,e}^d \right\|_{\mathcal{H}}^2 \\
&= \left(\left\| \tilde{\mu}_{s,e}^{\tau_{i_0+r}^*} \right\|_{\mathcal{H}} - \left\| \tilde{\mu}_{s,e}^d \right\|_{\mathcal{H}} \right) \left(\left\| \tilde{\mu}_{s,e}^{\tau_{i_0+r}^*} \right\|_{\mathcal{H}} + \left\| \tilde{\mu}_{s,e}^d \right\|_{\mathcal{H}} \right) \\
&\geq \left(\left\| \tilde{\mu}_{s,e}^{\tau_{i_0+r}^*} \right\|_{\mathcal{H}} - \left\| \tilde{\mu}_{s,e}^d \right\|_{\mathcal{H}} \right) \left\| \tilde{\mu}_{s,e}^{\tau_{i_0+r}^*} \right\|_{\mathcal{H}}. \tag{2.17}
\end{aligned}$$

Comme $|d - \tau_{i_0+r}^*| \leq C_8 \gamma_n$ et $\left\| \tilde{\mu}_{s,e}^{\tau_{i_0+r}^*} \right\|_{\mathcal{H}}$ est un maximum local de $b \mapsto \left\| \tilde{\mu}_{s,e}^b \right\|_{\mathcal{H}}$ d'après le lemme 2.5.3, nous pouvons utiliser le lemme 2.5.7 et nous obtenons

$$\left\| \tilde{\mu}_{s,e}^{\tau_{i_0+r}^*} \right\|_{\mathcal{H}} - \left\| \tilde{\mu}_{s,e}^d \right\|_{\mathcal{H}} \geq \frac{|d - \tau_{i_0+r}^*|}{\sqrt{2} \delta_n} \left\| \tilde{\mu}_{s,e}^{\tau_{i_0+r}^*} \right\|_{\mathcal{H}}$$

De plus, d'après le lemme 2.5.8 et la dernière assertion du lemme 2.5.3, nous obtenons

$$\begin{aligned}
& \left\| \tilde{\mu}_{s,e}^{\tau_{i_0+r}^*} \right\|_{\mathcal{H}} \\
&\geq C_9 \max_{b:s \leq b < e} \left\| \tilde{\mu}_{s,e}^b \right\|_{\mathcal{H}} \\
&\geq \frac{C_9}{2} \delta_n n^{-1/2} \mu'_{i_0+r}.
\end{aligned}$$

Par conséquent,

$$\left\| \tilde{\mu}_{s,e}^{\tau_{i_0+r}^*} \right\|_{\mathcal{H}} - \left\| \tilde{\mu}_{s,e}^d \right\|_{\mathcal{H}} \geq \frac{C_9}{2\sqrt{2}} |d - \tau_{i_0+r}^*| n^{-1/2} \mu'_{i_0+r}.$$

Ainsi, d'après l'inégalité (2.17), nous obtenons

$$\sum_{i=s}^e \|\mu_i - \bar{\mu}_{s,e,i}^d\|_{\mathcal{H}}^2 - \sum_{i=s}^e \left\| \mu_i - \bar{\mu}_{s,e,i}^{\tau_{i_0+r}^*} \right\|_{\mathcal{H}}^2 \geq \frac{C_9^2}{4\sqrt{2}} |d - \tau_{i_0+r}^*| \delta_n \frac{(\mu'_{i_0+r})^2}{n}.$$

Nous décomposons le terme de droite de l'inégalité (2.16).

$$\begin{aligned}
& 2 \sum_{i=s}^e \langle \epsilon_i, \left(\bar{Y}_{s,e,i}^d - \bar{\mu}_{s,e,i}^{\tau_{i_0+r}^*} \right) \rangle_{\mathcal{H}} \\
&= 2 \sum_{i=s}^e \langle \epsilon_i, \left(\bar{Y}_{s,e,i}^d - \bar{\mu}_{s,e,i}^d \right) \rangle_{\mathcal{H}} + 2 \sum_{i=s}^e \langle \epsilon_i, \left(\bar{\mu}_{s,e,i}^d - \bar{\mu}_{s,e,i}^{\tau_{i_0+r}^*} \right) \rangle_{\mathcal{H}}. \tag{2.18}
\end{aligned}$$

Sans perte de généralité, nous supposons $d \geq \tau_{i_0+r}^*$. Le second terme de l'équation (2.18) peut se

décomposer de la manière suivante

$$\begin{aligned} & \sum_{i=s}^e \langle \epsilon_i, (\bar{\mu}_{s,e,i}^d - \bar{\mu}_{s,e,i}^{\tau_{i_0+r}^*}) \rangle_{\mathcal{H}} \\ &= \sum_{i=s}^{\tau_{i_0+r}^*} \langle \epsilon_i, (\bar{\mu}_{s,e,i}^d - \bar{\mu}_{s,e,i}^{\tau_{i_0+r}^*}) \rangle_{\mathcal{H}} \end{aligned} \quad (2.19)$$

$$+ \sum_{i=\tau_{i_0+r}^*+1}^d \langle \epsilon_i, (\bar{\mu}_{s,e,i}^d - \bar{\mu}_{s,e,i}^{\tau_{i_0+r}^*}) \rangle_{\mathcal{H}} \quad (2.20)$$

$$+ \sum_{i=d+1}^e \langle \epsilon_i, (\bar{\mu}_{s,e,i}^d - \bar{\mu}_{s,e,i}^{\tau_{i_0+r}^*}) \rangle_{\mathcal{H}} \quad (2.21)$$

Le terme (2.19) peut être majoré de la manière suivante. D'après l'inégalité de Cauchy-Schwarz,

$$\begin{aligned} & \left| \sum_{i=s}^{\tau_{i_0+r}^*} \langle \epsilon_i, (\bar{\mu}_{s,e,i}^d - \bar{\mu}_{s,e,i}^{\tau_{i_0+r}^*}) \rangle_{\mathcal{H}} \right| \\ & \leq \sqrt{\tau_{i_0+r}^* - s + 1} \left\| \frac{1}{\sqrt{\tau_{i_0+r}^* - s + 1}} \sum_{i=s}^{\tau_{i_0+r}^*} \epsilon_i \right\|_{\mathcal{H}} \left\| \frac{1}{d-s+1} \sum_{i=s}^d \mu_i - \frac{1}{\tau_{i_0+r}^* - s + 1} \sum_{i=s}^{\tau_{i_0+r}^*} \mu_i \right\|_{\mathcal{H}} \\ & \leq \sqrt{\tau_{i_0+r}^* - s + 1} \lambda_2 \frac{|d - \tau_{i_0+r}^*| \mu'_{i_0+r}}{\tau_{i_0+r}^* - s + 1} \\ & \leq C_{10} \lambda_2 |d - \tau_{i_0+r}^*| \mu'_{i_0+r} (\delta_n)^{-1/2} \end{aligned}$$

Les termes (2.20) et (2.21) peuvent être majorés de la même manière par $C_{11} \lambda_2 |d - \tau_{i_0+r}^*|^{1/2} \mu'_{i_0+r}$ et $C_{12} \lambda_2 |d - \tau_{i_0+r}^*| \mu'_{i_0+r} (\delta_n)^{-1/2}$ respectivement.

Le premier terme de l'équation (2.18) peut se décomposer de la manière suivante

$$\begin{aligned} & \sum_{i=s}^e \langle \epsilon_i, (\bar{Y}_{s,e,i}^d - \bar{\mu}_{s,e,i}^d) \rangle_{\mathcal{H}} \\ &= \sum_{i=s}^d \langle \epsilon_i, (\bar{Y}_{s,e,i}^d - \bar{\mu}_{s,e,i}^d) \rangle_{\mathcal{H}} \end{aligned} \quad (2.22)$$

$$+ \sum_{i=d+1}^e \langle \epsilon_i, (\bar{Y}_{s,e,i}^d - \bar{\mu}_{s,e,i}^d) \rangle_{\mathcal{H}} \quad (2.23)$$

Le terme (2.22) est égal à

$$\begin{aligned} \sum_{i=s}^d \langle \epsilon_i, (\bar{Y}_{s,e,i}^d - \bar{\mu}_{s,e,i}^d) \rangle_{\mathcal{H}} &= \sum_{i=s}^d \langle \epsilon_i, \bar{\epsilon}_{s,e,i}^d \rangle_{\mathcal{H}} \\ &= \frac{1}{d-s+1} \left\| \sum_{i=s}^d \epsilon_i \right\|_{\mathcal{H}}^2 \\ &\leq \lambda_2^2. \end{aligned}$$

Le terme (2.23) est majoré par λ_2^2 de la même manière. Ainsi, l'inégalité (2.16) est valide si l'inégalité (2.24) est vraie

$$\begin{aligned} \frac{C_9^2}{4\sqrt{2}} |d - \tau_{i_0+r}^*| \delta_n n^{-1} (\mu'_{i_0+r})^2 &\geq C_{13} \max \left(\lambda_2 |d - \tau_{i_0+r}^*| \delta_n^{-1/2} \mu'_{i_0+r}, \lambda_2 |d - \tau_{i_0+r}^*|^{1/2} \mu'_{i_0+r}, \lambda_2^2 \right) \\ \Rightarrow |d - \tau_{i_0+r}^*| \delta_n n^{-1} (\mu'_{i_0+r})^2 &\geq C_{14} \max \left(\lambda_2 |d - \tau_{i_0+r}^*| \delta_n^{-1/2} \mu'_{i_0+r}, \lambda_2 |d - \tau_{i_0+r}^*|^{1/2} \mu'_{i_0+r}, \lambda_2^2 \right), \end{aligned} \quad (2.24)$$

où C_{13} est défini par $C_{13} = \max\{C_{10}, C_{11}, C_{12}, 1\}$; $C_{14} = \frac{4\sqrt{2}C_{13}}{C_9^2}$. L'équation (2.24) entraîne

$$\delta_n \geq \left(C_{14} \lambda_2 n / \mu'_{i_0+r} \right)^{2/3} \quad (2.25)$$

$$|d - \tau_{i_0+r}^*| \geq C_{14} \lambda_2^2 n^2 \left(\delta_n \mu'_{i_0+r} \right)^{-2} \quad (2.26)$$

$$|d - \tau_{i_0+r}^*| \geq C_{14} \lambda_2^2 n \delta_n^{-1} \left(\mu'_{i_0+r} \right)^{-2} \quad (2.27)$$

L'inégalité (2.27) est une conséquence de l'inégalité (2.26) car :

$$\begin{aligned} C_{14}^2 \lambda_2^2 n^2 \left(\delta_n \mu'_{i_0+r} \right)^{-2} &\geq C_{14} \lambda_2^2 n \delta_n^{-1} \left(\mu'_{i_0+r} \right)^{-2} \\ \Leftrightarrow C_{14}^2 n \delta_n^{-1} &\geq C_{14} \\ \Leftrightarrow C_{14}^2 n &\geq C_{14} \delta_n. \end{aligned}$$

$C_{14}^2 n \geq C_{14} \delta_n$ est vraie si $C_{14} \geq 1$.

L'inégalité (2.25) est une conséquence de l'inégalité (2.26) et de l'hypothèse $|d - \tau_{i_0+r}^*| \leq C_8 \gamma_n$

car :

$$\begin{aligned}
C_{14}^{1/2} C_8^{-1/2} \lambda_2 \lambda_1^{-1/2} n^{3/4} (\mu'_{i_0+r})^{-1/2} &\geq (C_{14} \lambda_2 n / \mu'_{i_0+r})^{2/3} \\
\Leftrightarrow \lambda_2^{1/3} \lambda_1^{-1/2} (\mu'_{i_0+r})^{2/3-1/2} &\geq C_{14}^{1/6} C_8^{1/2} n^{2/3-3/4} \\
\Leftrightarrow \lambda_2^{1/3} \lambda_1^{-1/2} (\mu'_{i_0+r})^{1/6} &\geq C_{14}^{1/6} C_8^{1/2} n^{-1/12} \\
\Leftarrow C_2^{1/6} \lambda_2^{1/3} \lambda_1^{-1/2} (n)^{-w/6} &\geq C_{14}^{1/6} C_8^{1/2} n^{-1/12} \text{ car } \mu'_{i_0+r} \geq C_2 n^{-w} \\
\Leftarrow \lambda_2^{1/3} \lambda_1^{-1/2} &\geq C_2^{-1/6} C_{14}^{1/6} C_8^{1/2} n^{w/6-1/12} \\
\Leftarrow (\log(n))^{-1/12} &\geq C_{14}^{1/6} C_8^{1/2} n^{w/6-1/12}, \tag{2.28}
\end{aligned}$$

car, si λ_1 et λ_2 sont égaux à $\sqrt{\log(n)}$. Pour n au voisinage de $+\infty$, l'inégalité (2.28) est vraie car $0 < w < \frac{1}{2}$.

Par conséquent, le second terme de l'inégalité donne $\varepsilon_n = \lambda_2^2 n^2 \delta_n^{-2} \mu_n^{-2}$. \square

Lemme 2.5.5. $\{Y_i\}_{i \in \llbracket 1, n \rrbracket}$ vérifie le modèle (1.3). On suppose que les hypothèses du théorème 2.2.1 sont vérifiées. Sous les hypothèses (2.9), (2.10), (2.11), sur l'événement B_n , nous avons :

$$\|\tilde{Y}_{s,e}^{b_0}\|_{\mathcal{H}} \geq \frac{C_{15}}{2} n^{\Theta-1/2-w},$$

où $b_0 = \arg \max_{s \leq b < e} \|\tilde{Y}_{s,e}^b\|_{\mathcal{H}}$.

Démonstration. D'après le lemme 2.5.8,

$$\begin{aligned}
\|\tilde{Y}_{s,e}^{b_0}\|_{\mathcal{H}} &\geq \|\tilde{Y}_{s,e}^{\tau_{i_0+r}^*}\|_{\mathcal{H}} \\
&\geq \|\tilde{\mu}_{s,e}^{\tau_{i_0+r}^*}\|_{\mathcal{H}} - \lambda_1 \\
&\geq \frac{C_9}{2} \delta_n n^{-1/2} \mu_n - \lambda_1 \\
&\geq \frac{C_9}{2} n^{\Theta-1/2-w} - \lambda_1 \\
&\geq \frac{C_{15}}{2} n^{\Theta-1/2-w}.
\end{aligned}$$

comme, pour $\lambda_1 = \sqrt{8 \log(n)}$, $\lambda_1 = o(n^{\Theta-1/2-w})$ car $\Theta - 1/2 - w > 0$. \square

Lemme 2.5.6. $\{Y_i\}_{i \in \llbracket 1, n \rrbracket}$ vérifie le modèle (1.3). On suppose les hypothèses du théorème 2.2.1 vraies. Pour des constantes strictement positives C, C' , si s et e vérifient l'une des conditions :

- (i) $\exists ! 1 \leq i \leq D^* - 1$ tel que $s \leq \tau_i^* \leq e$ et $\min\{\tau_i^* - s + 1, e - \tau_i^*\} \leq C \varepsilon_n$.
- (ii) $\exists 1 \leq i \leq D^* - 1$ tel que $s \leq \tau_i^* \leq \tau_{i+1}^* \leq e$ et $\max\{\tau_i^* - s + 1, e - \tau_{i+1}^*\} \leq C' \varepsilon_n$.
- (iii) $\exists 1 \leq i \leq D^* - 1$ tel que $\tau_i^* < s < e \leq \tau_{i+1}^*$.

Alors, sur l'événement $B_n \cap \mathcal{A}_n$, $\|\tilde{Y}_{s,e}^{b_0}\|_{\mathcal{H}} < C_{16} \lambda_2 n^{1-\Theta} + \lambda_1$, où $b_0 = \arg \max_{s \leq b < e} \|\tilde{Y}_{s,e}^b\|_{\mathcal{H}}$.

Démonstration. **Cas (i)**

On remarque que

$$\begin{aligned} \left\| \tilde{Y}_{s,e}^{b_0} \right\|_{\mathcal{H}} &\leq \left\| \tilde{\mu}_{s,e}^{b_0} \right\|_{\mathcal{H}} + \lambda_1 \\ &\leq \max_{s \leq b < e} \left\{ \left\| \tilde{\mu}_{s,e}^b \right\|_{\mathcal{H}} \right\} + \lambda_1, \end{aligned}$$

d'après le lemme 2.5.3, on obtient :

$$\begin{aligned} \left\| \tilde{Y}_{s,e}^{b_0} \right\|_{\mathcal{H}} &\leq \max_{s \leq b < e} \left\{ \left\| \tilde{\mu}_{s,e}^b \right\|_{\mathcal{H}} \right\} + \lambda_1 \\ &\leq \frac{1}{C_9} \left\| \tilde{\mu}_{s,e}^{\tau_{i_0+r}^*} \right\|_{\mathcal{H}} + \lambda_1 \\ &\leq \frac{1}{C_9} \sqrt{\frac{(\tau_{i_0+r}^* - s + 1)(e - \tau_{i_0+r}^*)}{T}} \left\| \frac{1}{\tau_{i_0+r}^* - s + 1} \sum_{i=s}^{\tau_{i_0+r}^*} \mu_i - \frac{1}{e - \tau_{i_0+r}^*} \sum_{i=\tau_{i_0+r}^*+1}^e \mu_i \right\|_{\mathcal{H}} + \lambda_1 \\ &\leq \frac{1}{C_9} \sqrt{C \varepsilon_n \mu'_{i_0+r}} + \lambda_1 \\ &\leq \frac{\sqrt{C}}{C_9} \lambda_2 n \delta_n^{-1} (\mu'_{i_0+r})^{-1} \mu'_{i_0+r} + \lambda_1 \text{ d'après le lemme 2.5.4} \\ &\leq \frac{\sqrt{C}}{C_1 C_9} \lambda_2 n^{1-\Theta} + \lambda_1, \end{aligned}$$

où, pour le passage de la troisième ligne à la quatrième ligne, on a utilisé le fait qu'il y a unique vrai instant de ruptures entre s et e .

Cas (ii)

D'après le lemme 2.5.3, on obtient :

$$\begin{aligned} \left\| \tilde{Y}_{s,e}^{b_0} \right\|_{\mathcal{H}} &\leq \left\| \tilde{\mu}_{s,e}^{b_0} \right\|_{\mathcal{H}} + \lambda_1 \\ &\leq \max \left\{ \left\| \tilde{\mu}_{s,e}^{\tau_p^*} \right\|_{\mathcal{H}}, \left\| \tilde{\mu}_{s,e}^{\tau_{p+1}^*} \right\|_{\mathcal{H}} \right\} + \lambda_1 \\ &\leq \frac{1}{C_9} \left\| \tilde{\mu}_{s,e}^{\tau_{i_0+r}^*} \right\|_{\mathcal{H}} + \lambda_1 \end{aligned}$$

$\left\| \tilde{\mu}_{s,e}^{\tau_{i_0+r}^*} \right\|_{\mathcal{H}}$ a pour expression :

$$\begin{aligned} &\left\| \tilde{\mu}_{s,e}^{\tau_{i_0+r}^*} \right\|_{\mathcal{H}} \\ &= \sqrt{\frac{(\tau_{i_0+r}^* - s + 1)(e - \tau_{i_0+r}^*)}{T}} \left\| \frac{1}{\tau_{i_0+r}^* - s + 1} \sum_{i=s}^{\tau_{i_0+r}^*} \mu_i - \frac{1}{e - \tau_{i_0+r}^*} \sum_{i=\tau_{i_0+r}^*+1}^e \mu_i \right\|_{\mathcal{H}} \\ &\leq \sqrt{\frac{(\tau_{i_0+r}^* - s + 1)(e - \tau_{i_0+r}^*)}{T}} \mu'_{i_0+r}, \end{aligned}$$

en utilisant des arguments similaires que dans la preuve du lemme A.5 (FRYZLEWICZ 2014).

Finalement, nous obtenons :

$$\begin{aligned} \|\tilde{Y}_{s,e}^b\|_{\mathcal{H}} &\leq \frac{1}{C_9} \sqrt{\frac{(\tau_{i_0+r}^* - s + 1)(e - \tau_{i_0+r}^*)}{T}} \mu_{i_0+r} + \lambda_1 \\ &\leq \frac{1}{C_9} \sqrt{\frac{TC\epsilon_n}{T}} \mu_{i_0+r} + \lambda_1 \\ &\leq \frac{\sqrt{C}}{C_1 C_9} \lambda_2 n^{1-\Theta} + \lambda_1. \end{aligned}$$

Cas (iii)

Dans ce cas, il n'y a plus de vrais instants de ruptures entre s et e donc on obtient, $\forall b \in \llbracket s, e-1 \rrbracket$,

$$\begin{aligned} \tilde{\mu}_{s,e}^b &= \sqrt{\frac{(b-s+1)(e-b)}{T}} \left[\frac{1}{b-s+1} \sum_{i=s}^b \mu_i - \frac{1}{e-b} \sum_{i=b+1}^e \mu_i \right] \\ &= 0. \end{aligned}$$

Ainsi,

$$\begin{aligned} \|\tilde{Y}_{s,e}^b\|_{\mathcal{H}} &\leq \lambda_1 \\ &\leq \lambda_1 + \lambda_2 n^{1-\Theta}. \end{aligned}$$

□

2.5.3 Résultats secondaires

Lemme 2.5.7. Si $\tau_{i_0+r}^*$ vérifie l'hypothèse (2.10). Alors, si $\|\tilde{\mu}_{s,e}^b\|_{\mathcal{H}} < \|\tilde{\mu}_{s,e}^{\tau_{i_0+r}^*}\|_{\mathcal{H}}$ et $|b - \tau_{i_0+r}^*| < C_7 \gamma_n$ ($\gamma_n = \frac{n^{1/2} \lambda_1}{\mu_{p_0+r}}$), nous obtenons pour n suffisamment grand :

$$\left\| \tilde{\mu}_{s,e}^{\tau_{i_0+r}^*} \right\|_{\mathcal{H}} - \left\| \tilde{\mu}_{s,e}^b \right\|_{\mathcal{H}} \geq \frac{|b - \tau_{i_0+r}^*|}{\sqrt{2} \delta_n} \left\| \tilde{\mu}_{s,e}^{\tau_{i_0+r}^*} \right\|_{\mathcal{H}}.$$

Démonstration. **Cas** $b > \tau_{i_0+r}^*$

Nous allons prouver que pour n au voisinage de $+\infty$,

$$\left\| \tilde{\mu}_{s,e}^b \right\|_{\mathcal{H}} \leq \sqrt{\frac{(\tau_{i_0+r}^* - s + 1)(e - b)}{(e - \tau_{i_0+r}^*)(b - s + 1)}} \left\| \tilde{\mu}_{s,e}^{\tau_{i_0+r}^*} \right\|_{\mathcal{H}}$$

On remarque que $\frac{b-\tau_{i_0+r}^*}{\tau_{i_0+r}^*-s+1} = o(1)$ et $\frac{b-\tau_{i_0+r}^*}{e-\tau_{i_0+r}^*} = o(1)$ pour n au voisinage de $+\infty$. En effet,

$$\begin{aligned} \frac{|b-\tau_{i_0+r}^*|}{\tau_{i_0+r}^*-s+1} &\leq C_7 \frac{n^{1/2} \lambda_1}{\mu_{i_0+r}' \delta_n} \\ &\leq \frac{C_7 \sqrt{8}}{C_1 C_2 C_3} n^{1/2+w-\Theta} \sqrt{\log(n)}, \end{aligned}$$

pour $\lambda_1 = \sqrt{8 \log(n)}$.

Or, pour n appartenant au voisinage de $+\infty$, $n^{1/2+w-\Theta} \sqrt{\log(n)} \xrightarrow[n \rightarrow +\infty]{} 0$ car $\Theta - \frac{w}{2} > \frac{3}{4} \Rightarrow \frac{1}{2} + w - \Theta < 0$.

De même,

$$\begin{aligned} \frac{|b-\tau_{i_0+r}^*|}{e-\tau_{i_0+r}^*} &\leq C_7 \frac{n^{1/2} \lambda_1}{\mu_{i_0+r}' \delta_n} \\ &\leq \frac{C_7 \sqrt{8}}{C_1 C_2 C_3} n^{1/2+w-\Theta} \sqrt{\log(n)} \end{aligned}$$

Or, pour n appartenant au voisinage de $+\infty$, $n^{1/2+w-\Theta} \sqrt{\log(n)} \xrightarrow[n \rightarrow +\infty]{} 0$ car $\Theta - \frac{w}{2} > \frac{3}{4} \Rightarrow \frac{1}{2} + w - \Theta < 0$. Ainsi, on obtient, pour n appartenant à un voisinage de $+\infty$:

$$\begin{aligned} \sqrt{\frac{(\tau_{i_0+r}^*-s+1)(e-b)}{(b-s+1)(e-\tau_{i_0+r}^*)}} &= \frac{\sqrt{\tau_{i_0+r}^*-s+1}}{\sqrt{e-\tau_{i_0+r}^*}} \frac{\sqrt{(e-\tau_{i_0+r}^*)-(b-\tau_{i_0+r}^*)}}{\sqrt{(\tau_{i_0+r}^*-s+1)+(b-\tau_{i_0+r}^*)}} \\ &= \frac{\sqrt{1-\frac{b-\tau_{i_0+r}^*}{e-\tau_{i_0+r}^*}}}{\sqrt{1+\frac{b-\tau_{i_0+r}^*}{\tau_{i_0+r}^*-s+1}}} \\ &= \frac{1-\frac{1}{2}\frac{b-\tau_{i_0+r}^*}{e-\tau_{i_0+r}^*} + o\left(\frac{b-\tau_{i_0+r}^*}{e-\tau_{i_0+r}^*}\right)}{1+\frac{1}{2}\frac{b-\tau_{i_0+r}^*}{\tau_{i_0+r}^*-s+1} + o\left(\frac{b-\tau_{i_0+r}^*}{\tau_{i_0+r}^*-s+1}\right)} \\ &\geq \frac{1-\frac{b-\tau_{i_0+r}^*}{e-\tau_{i_0+r}^*}}{1+\frac{b-\tau_{i_0+r}^*}{\tau_{i_0+r}^*-s+1}} =: u_n \end{aligned}$$

Ainsi, comme u_n tend vers 1 lorsque n tend vers $+\infty$ alors, pour n appartenant à un voisinage de

$+\infty$,

$$\begin{aligned} \|\tilde{\mu}_{s,e}^b\|_{\mathcal{H}} &< \|\tilde{\mu}_{s,e}^{\tau_{i_0+r}^*}\|_{\mathcal{H}} \\ \Rightarrow \|\tilde{\mu}_{s,e}^b\|_{\mathcal{H}} &\leq \sqrt{\frac{(\tau_{i_0+r}^* - s + 1)(e - b)}{(e - \tau_{i_0+r}^*)(b - s + 1)}} \|\tilde{\mu}_{s,e}^{\tau_{i_0+r}^*}\|_{\mathcal{H}} \end{aligned}$$

Nous minorons ensuite $\|\tilde{\mu}_{s,e}^{\tau_{i_0+r}^*}\|_{\mathcal{H}} - \|\tilde{\mu}_{s,e}^b\|_{\mathcal{H}}$ pour n appartenant à un voisinage de $+\infty$:

$$\begin{aligned} \|\tilde{\mu}_{s,e}^{\tau_{i_0+r}^*}\|_{\mathcal{H}} - \|\tilde{\mu}_{s,e}^b\|_{\mathcal{H}} &\geq \left(1 - \sqrt{\frac{(\tau_{i_0+r}^* - s + 1)(e - b)}{(e - \tau_{i_0+r}^*)(b - s + 1)}}\right) \|\tilde{\mu}_{s,e}^{\tau_{i_0+r}^*}\|_{\mathcal{H}} \\ &\geq \left[\frac{\sqrt{1 + \frac{b - \tau_{i_0+r}^*}{\tau_{i_0+r}^* - s + 1}} - \sqrt{1 - \frac{b - \tau_{i_0+r}^*}{e - \tau_{i_0+r}^*}}}{\sqrt{1 + \frac{b - \tau_{i_0+r}^*}{\tau_{i_0+r}^* - s + 1}}} \right] \|\tilde{\mu}_{s,e}^{\tau_{i_0+r}^*}\|_{\mathcal{H}} \\ &\geq \frac{\left(1 + \frac{1}{2} \frac{b - \tau_{i_0+r}^*}{\tau_{i_0+r}^* - s + 1}\right) - \left(1 - \frac{1}{2} \frac{b - \tau_{i_0+r}^*}{e - \tau_{i_0+r}^*}\right)}{\sqrt{2}} \|\tilde{\mu}_{s,e}^{\tau_{i_0+r}^*}\|_{\mathcal{H}} \\ &\geq \frac{b - \tau_{i_0+r}^*}{\sqrt{2}\delta_n} \|\tilde{\mu}_{s,e}^{\tau_{i_0+r}^*}\|_{\mathcal{H}}. \end{aligned}$$

Cas $b < \tau_{i_0+r}^*$

Nous allons prouver que pour n appartenant à un voisinage de $+\infty$,

$$\|\tilde{\mu}_{s,e}^b\|_{\mathcal{H}} \leq \sqrt{\frac{(b - s + 1)(e - \tau_{i_0+r}^*)}{(e - b)(\tau_{i_0+r}^* - s + 1)}} \|\tilde{\mu}_{s,e}^{\tau_{i_0+r}^*}\|_{\mathcal{H}}$$

On remarque que, pour n appartenant à un voisinage de $+\infty$:

$$\begin{aligned}
\sqrt{\frac{(b-s+1)(e-\tau_{i_0+r}^*)}{(\tau_{i_0+r}^*-s+1)(e-b)}} &= \frac{\sqrt{e-\tau_{i_0+r}^*}}{\sqrt{\tau_{i_0+r}^*-s+1}} \frac{\sqrt{(\tau_{i_0+r}^*-s+1)+(b-\tau_{i_0+r}^*)}}{\sqrt{(e-\tau_{i_0+r}^*)+(\tau_{i_0+r}^*-b)}} \\
&= \frac{\sqrt{1-\frac{\tau_{i_0+r}^*-b}{\tau_{i_0+r}^*-s+1}}}{\sqrt{1+\frac{\tau_{i_0+r}^*-b}{e-\tau_{i_0+r}^*}}} \\
&= \frac{1-\frac{1}{2}\frac{\tau_{i_0+r}^*-b}{\tau_{i_0+r}^*-s+1}+o\left(\frac{\tau_{i_0+r}^*-b}{\tau_{i_0+r}^*-s+1}\right)}{1+\frac{1}{2}\frac{\tau_{i_0+r}^*-b}{e-\tau_{i_0+r}^*}+o\left(\frac{\tau_{i_0+r}^*-b}{e-\tau_{i_0+r}^*}\right)} \\
&\geq \frac{1-\frac{\tau_{i_0+r}^*-b}{\tau_{i_0+r}^*-s+1}}{1+\frac{\tau_{i_0+r}^*-b}{e-\tau_{i_0+r}^*}},
\end{aligned}$$

Nous procédons ensuite de la même manière que pour le cas $b > \tau_{i_0+r}^*$ pour obtenir le résultat. \square

Lemme 2.5.8. *Sous l'hypothèse (2.10), nous avons*

$$\max_{s \leq b < e} \|\tilde{\mu}_{s,e}^b\|_{\mathcal{H}} \geq \frac{\delta_n}{2\sqrt{n}} \mu'_{i_0+r}.$$

Démonstration. Dans un premier temps, nous cherchons à montrer que $\forall b \in \llbracket s, e-1 \rrbracket$, $\tilde{\mu}_{s,e}^b = \frac{1}{\sqrt{T}} g\left(\frac{b-s+1}{T}\right)$ où la fonction g est définie dans la propriété 2.5.2 et $\{a_i\}_{i \in \llbracket 0, q+1 \rrbracket}$, $\{\lambda_i\}_{i \in \llbracket 0, q \rrbracket}$ sont définis par :

$$\begin{aligned}
a_i &= \frac{\tau_{i_0+i}^* - l_1}{l_2 - l_1} = \frac{\tau_{i_0+i}^* - s + 1}{T} \text{ pour } i \in \llbracket 1, q \rrbracket \\
\lambda_i &= \mu_{\tau_{i_0+i}^*+1} \text{ pour } i \in \llbracket 0, q \rrbracket \\
x &= \frac{l - l_1}{l_2 - l_1} = \frac{b - s + 1}{T},
\end{aligned}$$

où $M_l = \sum_{i=1}^l \mu_i$; $l_1 = s-1$; $l_2 = e$; $l_1 < l < l_2$; $l = b$.

Pour cela, nous montrons tout d'abord que $\forall b \in \llbracket s, e-1 \rrbracket$,

$$\begin{aligned}
\tilde{\mu}_{s,e}^b &= -\Theta_{l_1, l_2}^l \\
&= \frac{-1}{\sqrt{(l-l_1)\left(1-\left(\frac{l-l_1}{l_2-l_1}\right)\right)}} \left[\frac{l-l_1}{l_2-l_1} (M_{l_2} - M_{l_1}) - (M_l - M_{l_1}) \right].
\end{aligned}$$

En effet,

$$\begin{aligned}
\Theta_{l_1, l_2}^l &= \frac{1}{\sqrt{(l-l_1)\left(1-\left(\frac{l-l_1}{l_2-l_1}\right)\right)}} \left[\frac{l-l_1}{l_2-l_1} (M_{l_2} - M_{l_1}) - (M_l - M_{l_1}) \right] \\
&= \sqrt{\frac{(l-l_1)}{(l_2-l_1)(l_2-l)}} (M_{l_2} - M_{l_1}) - \sqrt{\frac{(l_2-l_1)}{(l-l_1)(l_2-l)}} (M_l - M_{l_1}) \\
&= \sqrt{\frac{(b-s+1)}{(e-s+1)(e-b)}} \sum_{i=s}^e \mu_i - \sqrt{\frac{(e-s+1)}{(b-s+1)(e-b)}} \sum_{i=s}^b \mu_i \\
&= \sqrt{\frac{(b-s+1)}{(e-s+1)(e-b)}} \sum_{i=b+1}^e \mu_i + \left[\sqrt{\frac{(b-s+1)}{(e-s+1)(e-b)}} - \sqrt{\frac{(e-s+1)}{(b-s+1)(e-b)}} \right] \sum_{i=s}^b \mu_i \\
&= \sqrt{\frac{(b-s+1)}{(e-s+1)(e-b)}} \sum_{i=b+1}^e \mu_i + \frac{1}{\sqrt{e-b}} \left[\sqrt{\frac{b-s+1}{e-s+1}} - \sqrt{\frac{e-s+1}{b-s+1}} \right] \sum_{i=s}^b \mu_i \\
&= \sqrt{\frac{(b-s+1)}{(e-s+1)(e-b)}} \sum_{i=b+1}^e \mu_i + \sqrt{\frac{e-s+1}{(b-s+1)(e-b)}} \left[\frac{(b-s+1) - (e-s+1)}{e-s+1} \right] \sum_{i=s}^b \mu_i \\
&= \sqrt{\frac{(b-s+1)}{(e-s+1)(e-b)}} \sum_{i=b+1}^e \mu_i - \sqrt{\frac{(e-b)}{(e-s+1)(b-s+1)}} \sum_{i=s}^b \mu_i \\
&= -\tilde{\mu}_{s,e}^b.
\end{aligned}$$

Sous l'hypothèse $M_{l_2} - M_{l_1} = \sum_{i=s}^e \mu_i = 0$, nous pouvons écrire $\Theta_{l_1, l_2}^l = \frac{-1}{\sqrt{l_2-l_1}} g\left(\frac{l-l_1}{l_2-l_1}\right)$. Ainsi, $\forall b \in \llbracket s, e-1 \rrbracket$, $\tilde{\mu}_{s,e}^b = \frac{1}{\sqrt{T}} g\left(\frac{b-s+1}{T}\right)$.

En effet, on remarque que :

$$\begin{aligned}
\sum_{j=1}^i (a_j - a_{j-1}) \lambda_{j-1} + (x - a_i) \lambda_i &= \frac{\tau_{i_0+1}^* - l_1}{l_2 - l_1} \mu_{\tau_{i_0}^*+1} \\
&+ \sum_{j=2}^i \left(\frac{\tau_{i_0+j}^* - \tau_{i_0+j-1}^*}{l_2 - l_1} \right) \mu_{\tau_{i_0+j-1}^*+1} \\
&+ \frac{l - \tau_{i_0+i}^*}{l_2 - l_1} \mu_{\tau_{i_0+i}^*+1} \\
&= \frac{1}{(l_2 - l_1)} (M_l - M_{l_1}).
\end{aligned}$$

Ainsi,

$$\begin{aligned} g(x) &= \frac{\sum_{j=1}^i (a_j - a_{j-1}) \lambda_{j-1} + (x - a_i) \lambda_i}{\sqrt{x(1-x)}} \\ &= \frac{1}{(l_2 - l_1)} \cdot \frac{(M_l - M_{l_1})}{\sqrt{\left(\frac{l-l_1}{l_2-l_1}\right)\left(1 - \left(\frac{l-l_1}{l_2-l_1}\right)\right)}} \\ &= -\Theta_{l_1, l_2}^l \cdot \sqrt{l_2 - l_1}. \end{aligned}$$

On remarque

$$\begin{aligned} \left\| M_{\tau_{i_0+r}^*} - M_{\tau_{i_0+r}^* - \delta_n - 1} \right\|_{\mathcal{H}} &= \left\| \sum_{i=\tau_{i_0+r}^* - \delta_n}^{\tau_{i_0+r}^*} \mu_i \right\|_{\mathcal{H}} \\ &= \delta_n \left\| \mu_{\tau_{i_0+r}^*} \right\|_{\mathcal{H}}, \end{aligned}$$

car il n'y a pas de vrais instants de ruptures dans le segment $[\tau_{i_0+r}^* - \delta_n, \tau_{i_0+r}^*]$.

De même, $\left\| M_{\tau_{i_0+r}^* + \delta_n} - M_{\tau_{i_0+r}^*} \right\|_{\mathcal{H}} = \delta_n \left\| \mu_{\tau_{i_0+r}^* + 1} \right\|_{\mathcal{H}}$.

Par conséquent,

$$\begin{aligned} \Theta_{l_1, l_2} &= \max_{l_1 < l < l_2} \left\| \Theta_{l_1, l_2}^l \right\|_{\mathcal{H}} \\ &= \max_{l_1 < l < l_2} \left[\sqrt{\frac{l_2 - l_1}{(l - l_1)(l_2 - l)}} \left\| M_l - M_{l_1} \right\|_{\mathcal{H}} \right] \end{aligned}$$

On remarque

$$\begin{aligned} \left\| M_{\tau_{i_0+r}^*} - M_{\tau_{i_0+r}^* - \delta_n - 1} \right\|_{\mathcal{H}} &\leq \left\| M_{\tau_{i_0+r}^*} - M_{l_1} \right\|_{\mathcal{H}} + \left\| M_{l_1} - M_{\tau_{i_0+r}^* - \delta_n - 1} \right\|_{\mathcal{H}} \\ &\leq 2 \cdot \max_{l_1 < l < l_2} \left\| M_l - M_{l_1} \right\|_{\mathcal{H}}. \end{aligned}$$

De même, $\left\| M_{\tau_{i_0+r}^* + \delta_n} - M_{\tau_{i_0+r}^*} \right\|_{\mathcal{H}} \leq 2 \max_{l_1 < l < l_2} \left\| M_l - M_{l_1} \right\|_{\mathcal{H}}$.

Ainsi,

$$\begin{aligned} &\delta_n \max \left\{ \left\| \mu_{\tau_{i_0+r}^*} \right\|_{\mathcal{H}}, \left\| \mu_{\tau_{i_0+r}^* + 1} \right\|_{\mathcal{H}} \right\} \\ &= \max \left\{ \left\| M_{\tau_{i_0+r}^*} - M_{\tau_{i_0+r}^* - \delta_n - 1} \right\|_{\mathcal{H}}, \left\| M_{\tau_{i_0+r}^* + \delta_n} - M_{\tau_{i_0+r}^*} \right\|_{\mathcal{H}} \right\} \\ &\leq 2 \cdot \max_{l_1 < l < l_2} \left\| M_l - M_{l_1} \right\|_{\mathcal{H}} \\ &\Rightarrow \max_{l_1 < l < l_2} \left\| M_l - M_{l_1} \right\|_{\mathcal{H}} \geq \frac{\delta_n \max \left\{ \left\| \mu_{\tau_{i_0+r}^*} \right\|_{\mathcal{H}}, \left\| \mu_{\tau_{i_0+r}^* + 1} \right\|_{\mathcal{H}} \right\}}{2}. \end{aligned}$$

Comme, pour $l_1 < l < l_2$, $(l-l_1)(l_2-l) \leq \frac{(l_2-l_1)^2}{4} \Rightarrow \frac{l_2-l_1}{(l-l_1)(l_2-l)} \geq \frac{4}{l_2-l_1}$, on en déduit que

$$\begin{aligned} \Theta_{l_1, l_2} &\geq \frac{\delta_n}{\sqrt{T}} \max \left\{ \left\| \mu_{\tau_{i_0+r}^*} \right\|_{\mathcal{H}}, \left\| \mu_{\tau_{i_0+r+1}^*} \right\|_{\mathcal{H}} \right\} \\ &\geq \frac{\delta_n}{2\sqrt{n}} \mu'_{i_0+r}, \end{aligned}$$

car $2 \max \left\{ \left\| \mu_{\tau_{i_0+r}^*} \right\|_{\mathcal{H}}, \left\| \mu_{\tau_{i_0+r+1}^*} \right\|_{\mathcal{H}} \right\} \geq \left\| \mu_{\tau_{i_0+r}^*} \right\|_{\mathcal{H}} + \left\| \mu_{\tau_{i_0+r+1}^*} \right\|_{\mathcal{H}} \geq \mu'_{i_0+r}$ d'après l'inégalité triangulaire. \square

Propriété 2.5.2. Nous définissons pour $i \in \llbracket 0, q \rrbracket$, pour $x \in [a_i, a_{i+1}]$

$$\begin{aligned} g(x) &= \frac{\sum_{j=1}^i (a_j - a_{j-1}) \lambda_{j-1} + (x - a_i) \lambda_i}{\sqrt{x(1-x)}} \\ &= \frac{ax + b}{\sqrt{x(1-x)}}. \\ h(x) &= \|g(x)\|_{\mathcal{H}}^2. \end{aligned}$$

avec les notations

- $\{a_i\}_{i \in \llbracket 0, q+1 \rrbracket}$ sont définis tels que $a_0 := 0 < a_1 < \dots < a_q < a_{q+1} := 1$.
- $\lambda_0, \dots, \lambda_q \in \mathcal{H}$ sont définis tels que $\forall i \in \llbracket 0, q-1 \rrbracket$, $\lambda_i \neq \lambda_{i+1}$.
- Pour $i \in \llbracket 0, q \rrbracket$, $a = \lambda_i$.
- si $i \in \llbracket 1, q \rrbracket$, $b = \sum_{j=1}^i (a_j - a_{j-1}) \lambda_{j-1} - a_i \lambda_i$. Si $i = 0$, $b = 0$.

Alors, pour $i \in \llbracket 1, q-1 \rrbracket$, h est strictement convexe sur $[a_i, a_{i+1}]$. De plus, h est strictement convexe sur $]0, a_1]$ et $[a_q, 1[$.

Démonstration. Pour prouver que h est strictement convexe sur $[a_i, a_{i+1}]$, il suffit de montrer que $\forall x \in [a_i, a_{i+1}]$, $h''(x) > 0$. Dans un premier temps, nous calculons h'' . Nous définissons $\forall y \in \mathcal{H}$, $r(y) = \|y\|_{\mathcal{H}}^2$, alors $\forall x \in [a_i, a_{i+1}]$, $h(x) = r(g(x))$.

Nous calculons la différentielle de r , $\forall x, k \in \mathcal{H}$,

$$\begin{aligned} r(x+k) &= \|x+k\|_{\mathcal{H}}^2 \\ &= \|x\|_{\mathcal{H}}^2 + \|k\|_{\mathcal{H}}^2 + 2\langle x, k \rangle_{\mathcal{H}} \\ \Rightarrow dr_x(k) &= 2\langle x, k \rangle_{\mathcal{H}}. \end{aligned}$$

Nous calculons ensuite la dérivée de h , $\forall x \in [a_i, a_{i+1}]$, $\forall k \in \mathbb{R}$

$$\begin{aligned} dh_x(k) &= dr_{g(x)}(dg_x(k)) \\ &= 2\langle g(x), dg_x(k) \rangle_{\mathcal{H}} \\ &= 2\langle g(x), kg'(x) \rangle_{\mathcal{H}} \\ \Rightarrow h'(x) &= 2\langle g(x), g'(x) \rangle_{\mathcal{H}}. \end{aligned}$$

Nous calculons la dérivée de g , $\forall x \in [a_i, a_{i+1}]$,

$$\begin{aligned} g'(x) &= \frac{a\sqrt{x(1-x)} - \frac{ax+b}{2\sqrt{x(1-x)}}(1-2x)}{x(1-x)} \\ &= \frac{a[x(1-x)] - \frac{ax+b}{2}(1-2x)}{[x(1-x)]^{3/2}} \\ &= \frac{a[x-x^2] - \left[\frac{ax+b}{2} - ax^2 - bx\right]}{[x(1-x)]^{3/2}} \\ &= \frac{\frac{ax}{2} + bx - \frac{b}{2}}{[x(1-x)]^{3/2}} \end{aligned}$$

Nous en déduisons l'expression de h' , $\forall x \in [a_i, a_{i+1}]$,

$$\begin{aligned} h'(x) &= 2\langle g(x), g'(x) \rangle_{\mathcal{H}} \\ &= \frac{1}{[x(1-x)]^2} \langle ax+b, ax+2bx-b \rangle_{\mathcal{H}} \\ &= \frac{1}{[x(1-x)]^2} \left[\|ax\|_{\mathcal{H}}^2 + 2\langle bx, ax \rangle_{\mathcal{H}} - \langle b, ax \rangle_{\mathcal{H}} \right. \\ &\quad \left. + \langle b, ax \rangle_{\mathcal{H}} + \langle b, 2bx \rangle_{\mathcal{H}} - \|b\|_{\mathcal{H}}^2 \right] \\ &= \frac{1}{[x(1-x)]^2} \left[\|a\|_{\mathcal{H}}^2 x^2 - \|b\|_{\mathcal{H}}^2 + 2\langle a, b \rangle_{\mathcal{H}} x^2 + 2x\|b\|_{\mathcal{H}}^2 \right] \\ &= \frac{1}{[x(1-x)]^2} \left[(\|a\|_{\mathcal{H}}^2 + 2\langle a, b \rangle_{\mathcal{H}}) x^2 + 2\|b\|_{\mathcal{H}}^2 x - \|b\|_{\mathcal{H}}^2 \right] \end{aligned}$$

On en déduit l'expression de h'' , $\forall x \in [a_i, a_{i+1}]$,

$$\begin{aligned} h''(x) &= \frac{1}{[x(1-x)]^4} \left\{ \left[(\|a\|_{\mathcal{H}}^2 + 2\langle a, b \rangle_{\mathcal{H}}) 2x + 2\|b\|_{\mathcal{H}}^2 \right] [x(1-x)]^2 \right. \\ &\quad \left. - 2x(1-x)(1-2x) \left[(\|a\|_{\mathcal{H}}^2 + 2\langle a, b \rangle_{\mathcal{H}}) x^2 + 2\|b\|_{\mathcal{H}}^2 x - \|b\|_{\mathcal{H}}^2 \right] \right\} \\ &= \frac{1}{[x(1-x)]^3} \left\{ \left[(\|a\|_{\mathcal{H}}^2 + 2\langle a, b \rangle_{\mathcal{H}}) 2x + 2\|b\|_{\mathcal{H}}^2 \right] [x(1-x)] \right. \\ &\quad \left. - 2(1-2x) \left[(\|a\|_{\mathcal{H}}^2 + 2\langle a, b \rangle_{\mathcal{H}}) x^2 + 2\|b\|_{\mathcal{H}}^2 x - \|b\|_{\mathcal{H}}^2 \right] \right\} \\ &= \frac{R(x)}{[x(1-x)]^3}, \end{aligned} \tag{2.29}$$

où $\forall x \in [a_i, a_{i+1}]$,

$$\begin{aligned}
R(x) &= \left[(\|a\|_{\mathcal{H}}^2 + 2\langle a, b \rangle_{\mathcal{H}}) 2x + 2\|b\|_{\mathcal{H}}^2 \right] [x(1-x)] \\
&\quad - 2(1-2x) \left[(\|a\|_{\mathcal{H}}^2 + 2\langle a, b \rangle_{\mathcal{H}}) x^2 + 2\|b\|_{\mathcal{H}}^2 x - \|b\|_{\mathcal{H}}^2 \right] \\
&= \left[(\|a\|_{\mathcal{H}}^2 + 2\langle a, b \rangle_{\mathcal{H}}) 2x + 2\|b\|_{\mathcal{H}}^2 \right] (x-x^2) \\
&\quad - (2-4x) \left[(\|a\|_{\mathcal{H}}^2 + 2\langle a, b \rangle_{\mathcal{H}}) x^2 + 2\|b\|_{\mathcal{H}}^2 x - \|b\|_{\mathcal{H}}^2 \right] \\
&= \left[(\|a\|_{\mathcal{H}}^2 + 2\langle a, b \rangle_{\mathcal{H}}) 2x^2 + 2\|b\|_{\mathcal{H}}^2 x - (\|a\|_{\mathcal{H}}^2 + 2\langle a, b \rangle_{\mathcal{H}}) 2x^3 - 2\|b\|_{\mathcal{H}}^2 x^2 \right] \\
&\quad - \left\{ (\|a\|_{\mathcal{H}}^2 + 2\langle a, b \rangle_{\mathcal{H}}) 2x^2 + 4\|b\|_{\mathcal{H}}^2 x - 2\|b\|_{\mathcal{H}}^2 - (\|a\|_{\mathcal{H}}^2 + 2\langle a, b \rangle_{\mathcal{H}}) 4x^3 \right. \\
&\quad \left. - 8\|b\|_{\mathcal{H}}^2 x^2 + 4\|b\|_{\mathcal{H}}^2 x \right\} \\
&= (\|a\|_{\mathcal{H}}^2 + 2\langle a, b \rangle_{\mathcal{H}}) 2x^3 + 6\|b\|_{\mathcal{H}}^2 x^2 - 6\|b\|_{\mathcal{H}}^2 x + 2\|b\|_{\mathcal{H}}^2 \\
&\geq (\|a\|_{\mathcal{H}}^2 - 2\|a\|_{\mathcal{H}}\|b\|_{\mathcal{H}}) 2x^3 + 6\|b\|_{\mathcal{H}}^2 x^2 - 6\|b\|_{\mathcal{H}}^2 x + 2\|b\|_{\mathcal{H}}^2 \\
&\geq (\|a\|_{\mathcal{H}} - \|b\|_{\mathcal{H}})^2 2x^3 + 6\|b\|_{\mathcal{H}}^2 x^2 - 6\|b\|_{\mathcal{H}}^2 x + 2\|b\|_{\mathcal{H}}^2 \\
&\geq (\|a\|_{\mathcal{H}} - \|b\|_{\mathcal{H}})^2 2x^3 - 2x^3\|b\|_{\mathcal{H}}^2 + 6\|b\|_{\mathcal{H}}^2 x^2 - 6\|b\|_{\mathcal{H}}^2 x + 2\|b\|_{\mathcal{H}}^2 \\
&\geq (\|a\|_{\mathcal{H}} - \|b\|_{\mathcal{H}})^2 2x^3 + 2\|b\|_{\mathcal{H}}^2 (-x^3 + 3x^2 - 3x + 1) \\
&\geq (\|a\|_{\mathcal{H}} - \|b\|_{\mathcal{H}})^2 2x^3 + 2\|b\|_{\mathcal{H}}^2 (1-x)^3 \\
&\geq 0.
\end{aligned}$$

Si $i \in \llbracket 1, q-1 \rrbracket$, $h'' > 0$ sur $[a_i, a_{i+1}]$. Sinon, soit $j(x) = (\|a\|_{\mathcal{H}} - \|b\|_{\mathcal{H}})^2 2x^3 + 2\|b\|_{\mathcal{H}}^2 (1-x)^3$: pour $i \in \llbracket 1, q-1 \rrbracket$, si $\exists x \in [a_i, a_{i+1}]$, $j(x) = 0 \Rightarrow a = b = 0 \Rightarrow g = 0$ sur $[a_i, a_{i+1}]$. De même, $h'' > 0$ sur $]0, a_1]$ et $[a_q, 1[$. Sinon, si $\exists x \in]0, a_1]$, $j(x) = 0 \Rightarrow g = 0$ sur $]0, a_1]$. On obtient le même résultat sur $[a_q, 1[$. \square

Propriété 2.5.3. Nous reprenons les notations définies dans la propriété 2.5.2 et nous montrons que si $\sum_{j=0}^q (a_{j+1} - a_j) \lambda_j = 0$, alors $g^* = \max_{0 \leq x \leq 1} \|g(x)\|_{\mathcal{H}}$ est atteint en l'un des $\{a_i\}_{i \in \llbracket 1, q \rrbracket}$ seulement.

Démonstration. D'après la propriété 2.5.2, pour $i \in \llbracket 1, q-1 \rrbracket$, h est strictement convexe sur $[a_i, a_{i+1}]$. Il suffit donc de montrer que $h : x \mapsto \|g(x)\|_{\mathcal{H}}^2$ est croissante sur $]0, a_1]$ et décroissante sur $[a_q, 1[$ pour obtenir le résultat.

Si $x \in]0, a_1]$, $a = \lambda_0$ and $b = 0$. Dans ce cas, nous obtenons, $\forall x \in]0, a_1]$,

$$\begin{aligned}
h'(x) &= \frac{1}{[x(1-x)]^2} \left[(\|a\|_{\mathcal{H}}^2 + 2\langle a, b \rangle_{\mathcal{H}}) x^2 + 2\|b\|_{\mathcal{H}}^2 x - \|b\|_{\mathcal{H}}^2 \right] \\
&= \frac{\|a\|_{\mathcal{H}}^2}{(1-x)^2} \\
&\geq 0.
\end{aligned}$$

De plus, nous avons $\forall x \in]0, a_1]$,

$$\begin{aligned} g(x) &= \frac{ax + b}{\sqrt{x(1-x)}} \\ &= a\sqrt{\frac{x}{1-x}} \text{ car } b = 0. \end{aligned}$$

Ainsi, si $a \neq 0$, comme $\lim_{\substack{x \rightarrow 0 \\ x > 0}} g(x) = 0$, alors h est strictement croissante sur $[0, a_1]$. Si $a = 0$, alors h est identiquement nulle sur $[0, a_1]$ car $\lim_{\substack{x \rightarrow 0 \\ x > 0}} g(x) = 0$.

Si $x \in [a_q, 1[$, $a = \lambda_q$ and $b = \sum_{j=1}^q (a_j - a_{j-1})\lambda_{j-1} - a_q\lambda_q = \sum_{j=0}^{q-1} (a_{j+1} - a_j)\lambda_j - a_q\lambda_q = -\lambda_q$. Dans ce cas, nous obtenons, $\forall x \in [a_q, 1[$,

$$\begin{aligned} h'(x) &= \frac{1}{[x(1-x)]^2} \left[(\|a\|_{\mathcal{H}}^2 + 2\langle a, b \rangle_{\mathcal{H}})x^2 + 2\|b\|_{\mathcal{H}}^2x - \|b\|_{\mathcal{H}}^2 \right] \\ &= \frac{1}{[x(1-x)]^2} \left[(\|\lambda_q\|_{\mathcal{H}}^2 - 2\|\lambda_q\|_{\mathcal{H}}^2)x^2 + 2\|\lambda_q\|_{\mathcal{H}}^2x - \|\lambda_q\|_{\mathcal{H}}^2 \right] \\ &= \frac{\|\lambda_q\|_{\mathcal{H}}^2}{[x(1-x)]^2} [-x^2 + 2x - 1] \\ &= \frac{-\|\lambda_q\|_{\mathcal{H}}^2}{[x(1-x)]^2} (x-1)^2 \\ &= \frac{-\|\lambda_q\|_{\mathcal{H}}^2}{x^2}. \end{aligned}$$

De plus, nous obtenons $\forall x \in [a_q, 1[$,

$$\begin{aligned} g(x) &= \frac{ax + b}{\sqrt{x(1-x)}} \\ &= \lambda_q \frac{x-1}{\sqrt{x(1-x)}} \\ &= -\lambda_q \sqrt{\frac{1-x}{x}}. \end{aligned}$$

Ainsi, si $a = \lambda_q \neq 0$, comme $\lim_{\substack{x \rightarrow 1 \\ x < 1}} g(x) = 0$, alors h est strictement décroissante $[a_q, 1]$. Si $a = \lambda_q = 0$, h est identiquement nulle sur $[a_q, 1]$ car $\lim_{\substack{x \rightarrow 1 \\ x < 1}} g(x) = 0$.

Ainsi le maximum de h sur l'intervalle $[0, 1]$ est atteint sur l'intervalle $[a_1, a_q]$. De plus, comme pour $i \in \llbracket 1, q-1 \rrbracket$, h est strictement convexe sur $[a_i, a_{i+1}]$ alors le maximum de h est atteint en l'un des points $\{a_i\}_{i \in \llbracket 1, q \rrbracket}$. \square

Règle d'arrêt et descente de gradient dans le modèle linéaire

Dans ce chapitre, notre objectif est de comprendre le fonctionnement d'une règle d'arrêt dans le cas simple du problème de régression linéaire. Puis, il s'agit de proposer un estimateur, construit à partir d'une règle d'arrêt, qui a de bonnes performances statistiques et peu coûteux en temps de calcul.

Dans le cadre de la régression linéaire, lorsque la matrice d'incidence X est de rang plein, on utilise souvent l'estimateur des moindres carrés (EMC) pour estimer θ^* (nous travaillons dans le modèle linéaire (3.1)) (SEBER et LEE 2012). Dans ce cas, l'EMC est aussi l'estimateur du risque empirique. Pour imiter un cas fréquemment rencontré en pratique où il n'y a pas de formules explicites de l'estimateur du risque empirique, on approche l'estimateur du risque empirique à l'aide d'un algorithme de descente de gradient à pas fixe α appliqué aux moindres carrés. On note $\hat{\theta}_\kappa$ ($\hat{\theta}_\kappa$ est défini dans la partie 3.1.1) cette approximation de l'EMC qui dépend d'un paramètre κ . Cette approximation de l'EMC $\hat{\theta}_\kappa$ correspond à l'estimateur usuel qui nécessite de faire un grand nombre d'itérations de l'algorithme. Cet algorithme fournit une famille ordonnée d'estimateurs $\{\hat{\theta}^{(t)}\}_{t \in \mathbb{N}}$. On utilise la connaissance de l'EMC pour étudier statistiquement cette famille d'estimateurs et proposer une règle d'arrêt \hat{t} .

La figure 3.1 représente l'erreur de prédiction $\frac{1}{n} \|\hat{Y}^{(t)} - Y^*\|_{2,n}^2$ en fonction de l'itération t ($\hat{Y}^{(t)} = X\hat{\theta}^{(t)}$; $Y^* = X\theta^*$). Cette figure motive d'utiliser une règle d'arrêt car nous y observons un phénomène de surapprentissage lorsque le nombre d'itérations de l'algorithme de descente de gradient augmente (RASKUTTI, WAINWRIGHT et YU 2014; BLANCHARD, HOFFMANN et REISS 2016). Une règle d'arrêt permet de limiter ce phénomène de surapprentissage car l'on stoppe plus tôt l'algorithme, i.e. avant que le phénomène de surapprentissage se produise. De plus, la règle d'arrêt \hat{t} réalise un compromis biais-variance et donc permet que le biais de l'estimateur proposé ne soit pas trop grand. Des simulations montrent que lorsque n est proche de d , l'erreur moyenne quadratique de $\hat{Y}^{(\hat{t})} = X\hat{\theta}^{(\hat{t})}$ est plus petite que celle de $\hat{Y}_\kappa = X\hat{\theta}_\kappa$.

Dans la partie 3.1, nous donnons des arguments justifiant d'utiliser une règle d'arrêt pour obtenir un estimateur $\hat{\theta}^{(\hat{t})}$ ayant de bonnes performances statistiques et moins coûteux en temps de calcul que l'estimateur usuel $\hat{\theta}_\kappa$. Dans la partie 3.2.3, nous comparons la précision statistique et le temps de calcul de l'estimateur proposé $\hat{\theta}^{(\hat{t})}$ à ceux de $\hat{\theta}_\kappa$ et de l'EMC $\hat{\theta}_n$ sur des simulations.

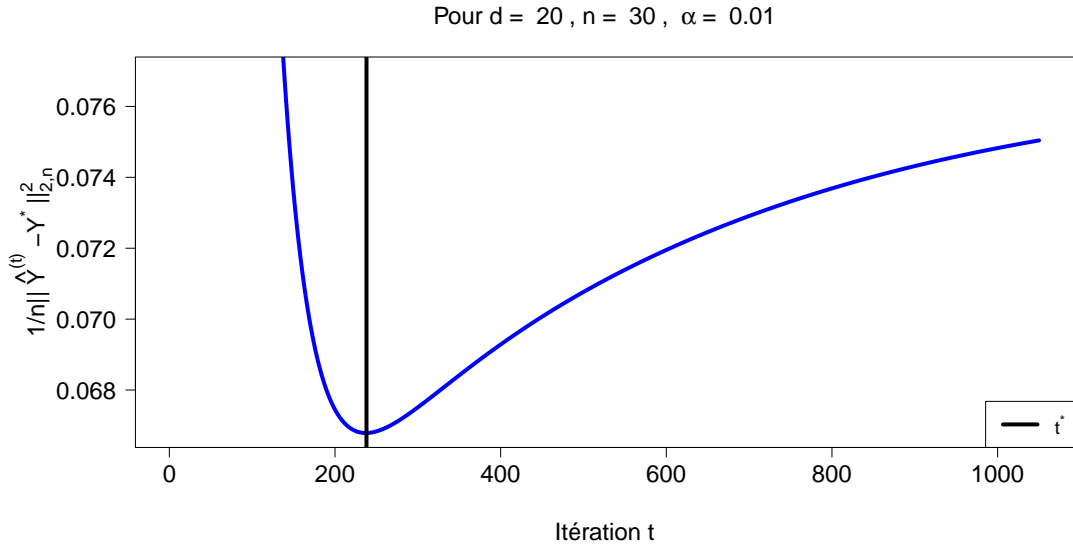


FIGURE 3.1 – Erreur de prédiction $\frac{1}{n} \|\hat{Y}^{(t)} - Y^*\|_{2,n}^2$ en fonction de l'itération t pour $n = 30$, $d = 20$ et un pas α égal à 0.01 ; $\hat{Y}^{(t)} = X\hat{\theta}^{(t)}$ et $Y^* = X\theta^*$.

La partie 3.4 contient les preuves des propriétés et des lemmes.

3.1 Règle d'arrêt comme compromis biais-variance

Dans cette partie, nous définissons la famille d'estimateurs $\{\hat{\theta}^{(t)}\}_{t \in \mathbb{N}}$ construite grâce à un algorithme de descente de gradient. En particulier, nous justifions l'utilisation d'une règle d'arrêt afin d'obtenir un estimateur plus précis et moins coûteux en temps de calcul que $\hat{\theta}_K$. Puis, nous définissons la règle d'arrêt \hat{t} qui traduit un compromis biais-variance.

3.1.1 Estimateurs obtenus par l'algorithme de descente de gradient

Famille d'estimateurs Nous nous inspirons d'une approche due à RASKUTTI, WAINWRIGHT et YU 2014 qui utilise une règle d'arrêt pour améliorer la précision statistique et le temps de calcul de l'estimateur construit grâce à un algorithme de descente de gradient dans le cadre des noyaux (ARONSZAJN 1950). Nous étudions cette approche dans le cas simple du problème de régression linéaire pour comprendre le fonctionnement d'une règle d'arrêt. BLANCHARD, HOFFMANN et REISS 2016 ont proposé une autre règle d'arrêt pour un algorithme de descente de gradient appliqué aux moindres carrés. Néanmoins, cette règle d'arrêt a pour but de stopper l'algorithme de descente de gradient lorsque le biais au carré de $\hat{Y}^{(t)}$ est égal à la variance de $\hat{Y}^{(t)}$: nous avons vu au chapitre 1 que ce n'est pas toujours la situation désirée. Nous rappelons le modèle linéaire

$$Y = X\theta^* + \epsilon, \quad (3.1)$$

où θ^* est le paramètre à estimer ; $X \in \mathcal{M}_{n,d}(\mathbb{R})$ dont la i^e ligne est $X_i^T \in \mathbb{R}^d$, la i^e coordonnée du vecteur $Y \in \mathbb{R}^n$ est Y_i , où $(X_1, Y_1), \dots, (X_n, Y_n)$ sont des variables aléatoires i.i.d. . Nous faisons les

hypothèses suivantes : la matrice X est supposée de rang plein ($\text{rg}(X) = d$) et le terme d'erreur $\epsilon \in \mathbb{R}^n$ vérifie $\epsilon \sim \mathcal{N}(0, \sigma^2 I_n)$.

Nous définissons $\{\hat{\theta}^{(t)}\}_{t \in \mathbb{N}}$ la famille d'estimateurs de θ^* obtenue grâce à l'algorithme de descente de gradient (GD) à pas fixe α appliqué aux moindres carrés C_n . Nous rappelons la relation entre $\hat{\theta}^{(t+1)}$ et $\hat{\theta}^{(t)}$:

$$\hat{\theta}^{(t+1)} = \hat{\theta}^{(t)} - \alpha \nabla C_n(\hat{\theta}^{(t)}), \quad (3.2)$$

où $\nabla C_n(\hat{\theta}^{(t)})$ est le gradient de C_n au point $\hat{\theta}^{(t)}$; $\hat{\theta}^{(0)} = \theta^{(0)}$ est l'initialisation de l'algorithme GD; $\forall \theta \in \mathbb{R}^d$, $C_n(\theta) = \frac{1}{2n} \|Y - X\theta\|_{2,n}^2$.

À l'aide de l'équation (3.2), nous obtenons une formule close de $\hat{\theta}^{(t)}$:

$$\hat{\theta}^{(t)} = \left(I_d - \left(I_d - \frac{\alpha}{n} X^T X \right)^t \right) \hat{\theta}_n + \left(I_d - \frac{\alpha}{n} X^T X \right)^t \theta^{(0)}, \quad (3.3)$$

où $\hat{\theta}_n$ est l'estimateur des moindres carrés.

Approximation standard de l'EMC Comme pour $\alpha \in]0, \frac{1}{\lambda_1}[$, $\hat{\theta}^{(t)} \xrightarrow[t \rightarrow +\infty]{} \hat{\theta}_n = (X^T X)^{-1} X^T Y$, une approximation de l'EMC $\hat{\theta}_\kappa$ est égale à $\hat{\theta}^{(\hat{t}_\kappa)}$ où \hat{t}_κ est défini par

$$\hat{t}_\kappa = \min \left\{ t \in \mathbb{N} : \frac{\|\hat{\theta}^{(t+1)} - \hat{\theta}^{(t)}\|_{2,d}}{\|\hat{\theta}^{(t)}\|_{2,d}} \leq \kappa \right\},$$

où κ est un seuil que l'utilisateur doit choisir; $\hat{\lambda}_1 \geq \dots \hat{\lambda}_n \geq 0$ sont les valeurs propres de $\frac{1}{n} X X^T$.

\hat{t}_κ correspond à l'itération t où $\hat{\theta}^{(t)}$ devient "proche" de l'EMC $\hat{\theta}_n$. En effet, lorsque l'on cherche à approcher un estimateur asymptotique (e.g. $\hat{\theta}_n$ pour l'algorithme de descente de gradient), il est d'usage de stopper l'algorithme lorsque l'écart relatif entre $\hat{\theta}^{(t+1)}$ et $\hat{\theta}^{(t)}$ est plus petit qu'un seuil κ .

3.1.2 Intérêt de la règle d'arrêt

Le point délicat est de déterminer quand stopper l'algorithme GD. Cette partie a pour but de justifier l'utilisation de la règle d'arrêt \hat{t} afin d'obtenir un estimateur $\hat{\theta}^{(\hat{t})}$ plus précis et moins coûteux en temps de calcul que $\hat{\theta}_\kappa$.

Nous évaluons la précision de $\hat{\theta}^{(t)}$ par $\begin{cases} \Delta(\hat{Y}^{(t)}) = \frac{1}{n} \|\hat{Y}^{(t)} - Y^*\|_{2,n}^2 \\ \text{ou} \\ \text{EQM}(\hat{Y}^{(t)}) = E_\epsilon [\Delta(\hat{Y}^{(t)})] \end{cases}$, où $\hat{Y}^{(t)} = X \hat{\theta}^{(t)}$. On

calcule E_ϵ en intégrant par rapport à la loi de probabilité de ϵ .

Comme $\Delta(\hat{Y}^{(t^*)}) \leq \Delta(\hat{Y}_\kappa)$ pour $t^* = \text{argmin}_{t \in \mathbb{N}} \{\Delta(\hat{Y}^{(t)})\}$ et $\hat{Y}_\kappa = X \hat{\theta}_\kappa$ alors $E_\epsilon [\Delta(\hat{Y}^{(t^*)})] \leq E_\epsilon [\Delta(\hat{Y}_\kappa)]$. Ainsi l'estimateur $\hat{Y}_\kappa = X \hat{\theta}_\kappa$ est sous optimale en matière d'erreur moyenne quadratique. Cette sous optimalité est expliquée par la propriété 3.1.1 qui traduit un phénomène de surapprentissage lorsque le nombre d'itérations t augmente (e.g. \hat{t}_κ augmente pour κ suffisamment petit). En effet, $E_\epsilon [\Delta(\hat{Y}^{(t)})]$ est minorée par une fonction f avec $f(t)$ qui tend vers $\sigma^2 d / (4n)$ lorsque t tend

vers $+\infty$. Par conséquent, si nous réalisons trop d'itérations, la précision statistique de $\hat{\theta}^{(t)}$ se dégrade. Ce phénomène de surapprentissage se produit lorsque le nombre d'itérations t augmente car $\hat{Y}^{(t)} = X\hat{\theta}^{(t)} \xrightarrow{t \rightarrow +\infty} \hat{Y} = X\hat{\theta}_n$ et \hat{Y} est la projection orthogonale de Y sur l'image de X . Ainsi, une règle d'arrêt est utile pour stopper l'algorithme avant le phénomène de surapprentissage.

Propriété 3.1.1. $\forall t \in \mathbb{N}$,

$$E_\epsilon \left[\Delta(\hat{Y}^{(t)}) \right] \geq \underbrace{\frac{\sigma^2}{4n} \sum_{j=1}^d \min \left\{ 1, (t\alpha \hat{\lambda}_j)^2 \right\}}_{f(t)}.$$

La preuve de la propriété 3.1.1 est disponible dans la partie 3.4.2.

Idéalement, la règle d'arrêt \hat{t} a pour objectif d'estimer $t^* = \operatorname{argmin}_{t \in \mathbb{N}} \{\Delta(\hat{Y}^{(t)})\}$ car c'est plus précis de minimiser la distance Euclidienne entre $\hat{Y}^{(t)}$ et Y^* . Ainsi, \hat{t} est choisie telle que $\Delta(\hat{Y}^{(\hat{t})})$ est minimale et l'on peut attendre que $\Delta(\hat{Y}^{(\hat{t})}) \leq \Delta(\hat{Y}^{(t^*)})$.

3.1.3 Interprétation

Dans cette partie, nous montrons que $\bar{t} = \operatorname{argmin}_{t \in \mathbb{N}} \{\operatorname{EQM}(\hat{Y}^{(t)})\}$ peut être interprété comme un compromis biais-variance. La propriété 3.1.2 montre que lorsque n tend vers $+\infty$, $\Delta(\hat{Y}^{(t)})$ converge en probabilité vers $E_\epsilon[\Delta(\hat{Y}^{(t)})]$. Ainsi, la règle d'arrêt \hat{t} , qui estime $t^* = \operatorname{argmin}_{t \in \mathbb{N}} \{\Delta(\hat{Y}^{(t)})\}$, traduit un compromis biais-variance car $\Delta(\hat{Y}^{(\hat{t})})$ est "proche" de $E_\epsilon[\Delta(\hat{Y}^{(\hat{t})})]$ lorsque n est suffisamment grand.

La figure 3.2 peut être interprétée comme un compromis biais-variance. En effet, d'après l'équation (3.4), $\operatorname{EQM}(\hat{Y}^{(t)})$ peut être décomposée en la somme du biais au carré de $\hat{Y}^{(t)}$ et de la variance de $\hat{Y}^{(t)}$, notés $b(\hat{Y}^{(t)})^2$ et $\operatorname{var}(\hat{Y}^{(t)})$ respectivement.

$$\operatorname{EQM}(\hat{Y}^{(t)}) = \underbrace{\frac{1}{n} \left\| E_\epsilon \left[\hat{Y}^{(t)} \right] - Y^* \right\|_{2,n}^2}_{b(\hat{Y}^{(t)})^2} + \underbrace{E_\epsilon \left[\frac{1}{n} \left\| \hat{Y}^{(t)} - E_\epsilon \left[\hat{Y}^{(t)} \right] \right\|_{2,n}^2 \right]}_{\operatorname{var}(\hat{Y}^{(t)})}. \quad (3.4)$$

La figure 3.2 montre que $t \mapsto b(\hat{Y}^{(t)})^2$ décroît alors que $t \mapsto \operatorname{var}(\hat{Y}^{(t)})$ croît. En effet, à l'itération $t = 0$, $b(\hat{Y}^{(0)})^2$ est grand ($b(\hat{Y}^{(0)})^2 = \frac{1}{n} \|Y^* - Y^{(0)}\|_{2,n}^2$) alors que $\operatorname{var}(\hat{Y}^{(0)})$ est égale à 0. Inversement, lorsque t tend vers $+\infty$, $b(\hat{Y}^{(t)})^2$ tend vers 0 tandis que $\operatorname{var}(\hat{Y}^{(t)})$ tend vers $\operatorname{var}(\hat{Y}) = \frac{\sigma^2 d}{n}$ où $\hat{Y} = X\hat{\theta}_n$. Ainsi \bar{t} minimise la somme de $t \mapsto b(\hat{Y}^{(t)})^2$ et $t \mapsto \operatorname{var}(\hat{Y}^{(t)})$ et ces deux fonctions sont de sens de variation contraire. Par conséquent, \bar{t} traduit un compromis biais-variance.

La propriété suivante justifie que $\Delta(\hat{Y}^{(\hat{t})})$ est "proche" de $E_\epsilon[\Delta(\hat{Y}^{(\hat{t})})]$ lorsque n est suffisamment grand. De plus, comme \hat{t} estime t^* alors \hat{t} traduit un compromis biais-variance.

Propriété 3.1.2. D'après l'inégalité de Markov, lorsque t est fixé, $\Delta(\hat{Y}^{(t)})$ converge en probabilité vers $E_\epsilon[\Delta(\hat{Y}^{(t)})]$ lorsque n tend vers $+\infty$, i.e. $\forall \delta > 0$, $P(|\Delta(\hat{Y}^{(t)}) - E_\epsilon[\Delta(\hat{Y}^{(t)})]| \geq \delta) \rightarrow 0$ lorsque $n \rightarrow +\infty$.

La preuve de la propriété 3.1.2 est disponible dans la partie 3.4.3.

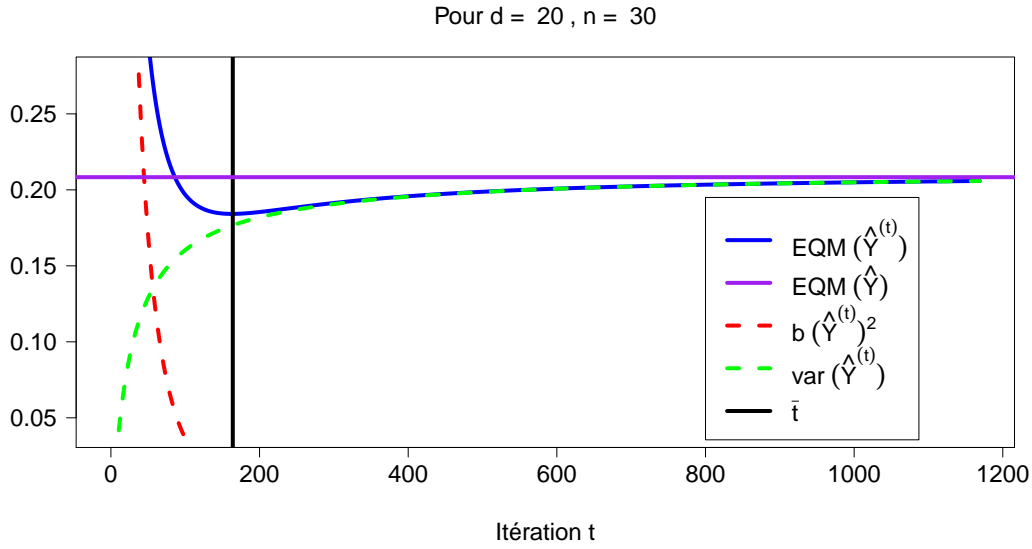


FIGURE 3.2 – Erreur moyenne quadratique de $\hat{Y}^{(t)}$ ou $E[\frac{1}{n}\|\hat{Y}^{(t)} - Y^*\|_{2,n}^2]$ ($Y^* = X\theta^*$) en fonction de l'itération t pour $n = 30$, $d = 20$.

La figure 3.3 illustre la propriété 3.1.2 où nous observons 3 trajectoires de $t \mapsto \Delta(\hat{Y}^{(t)})$ concentrées autour de son espérance $t \mapsto E[\Delta(\hat{Y}^{(t)})]$ lorsque n est suffisamment grand.

Dans la suite, nous proposons une majoration de $t \mapsto \Delta(\hat{Y}^{(t)})$ par un terme de biais et un terme de variance. Puis, \hat{t} est définie afin de minimiser cette majoration et donc de minimiser $t \mapsto \Delta(\hat{Y}^{(t)})$.

3.1.4 Contrôle du biais et de la variance

La règle d'arrêt \hat{t} a pour but de minimiser $t \mapsto \Delta(\hat{Y}^{(t)})$. Comme il est difficile de minimiser directement $t \mapsto \Delta(\hat{Y}^{(t)})$, nous minimisons une majoration de cette fonction. D'après l'équation (3.5), nous pouvons majorer $\Delta(\hat{Y}^{(t)})$ par un terme de biais B_t^2 et un terme de variance V_t

$$\Delta(\hat{Y}^{(t)}) \leq \underbrace{\frac{2}{n} \left\| E[\hat{Y}^{(t)}] - Y^* \right\|_{2,n}^2}_{B_t^2} + \underbrace{\frac{2}{n} \left\| \hat{Y}^{(t)} - E[\hat{Y}^{(t)}] \right\|_{2,n}^2}_{V_t}, \quad (3.5)$$

car d'après l'inégalité triangulaire, $\forall a, b \in \mathbb{R}^n$, $\|a + b\|_{2,n}^2 \leq 2\|a\|_{2,n}^2 + 2\|b\|_{2,n}^2$.

Comme il est difficile de minimiser $t \mapsto B_t^2 + V_t$, nous majorons B_t^2 et V_t grâce aux lemmes 3.1.1 et 3.1.2.

Lemme 3.1.1. Si $\|\theta^*\|_{2,d} \leq 1$ et $\theta^{(0)} = 0$, $\forall t \in \mathbb{N}$,

$$B_t^2 \leq 2 \sum_{j=1}^d \hat{\lambda}_j \rho_j^{2t} =: B_t^{2,sup}, \quad (3.6)$$

où $\forall j \in \llbracket 1, d \rrbracket$, $\rho_j = 1 - \alpha \hat{\lambda}_j$.

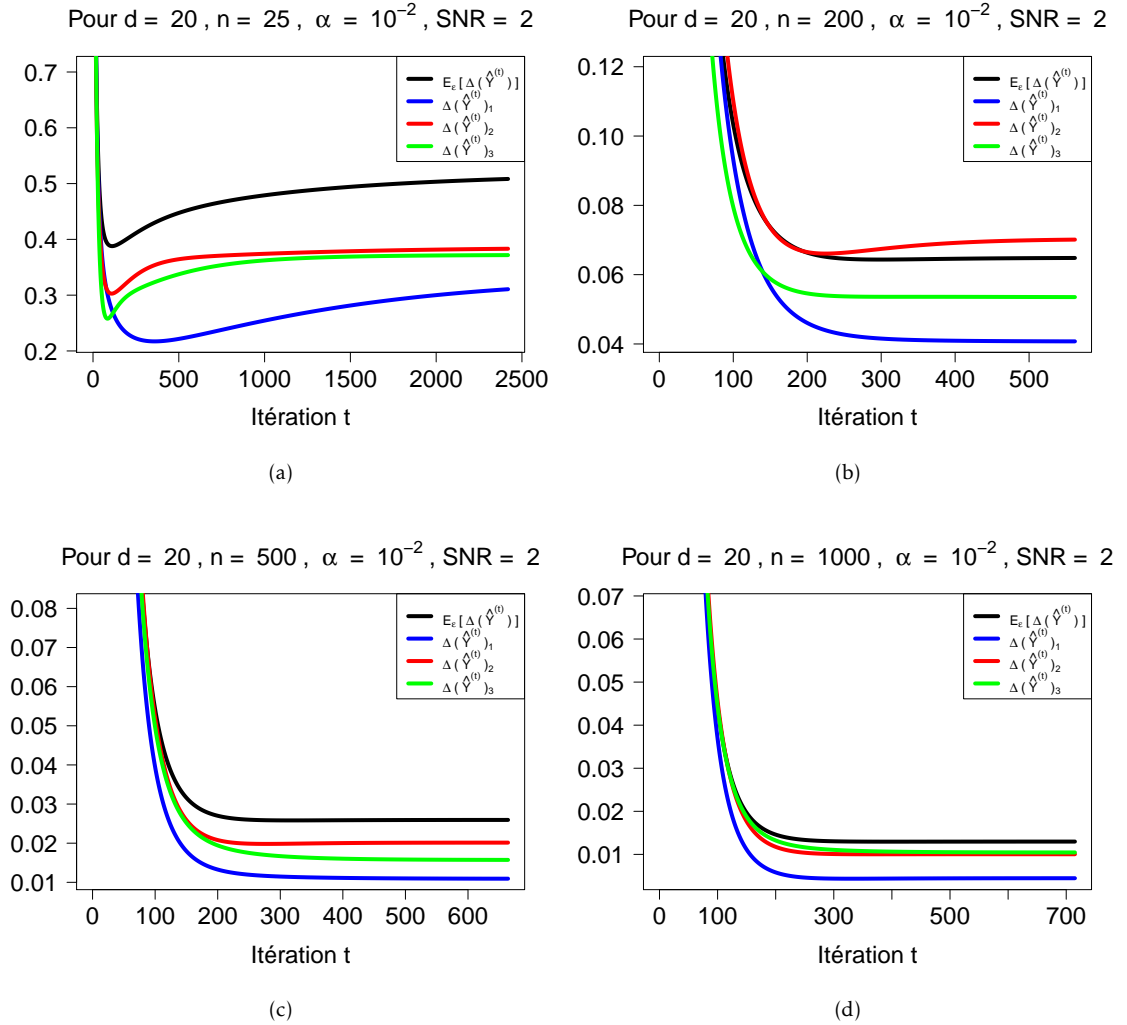


FIGURE 3.3 – Figures 3.3a, 3.3b, 3.3c et 3.3d : Tracé de 3 trajectoires de $\Delta(\hat{Y}^{(t)})$ et $E_\epsilon[\Delta(\hat{Y}^{(t)})]$ en fonction de t pour $d = 20$ et pour $n = 25, 200, 500, 1000$ respectivement. Les paramètres sont $\alpha = 0.01$ et $\text{SNR} = 2 \approx \frac{\|X\theta^*\|_{2,d}}{\|\epsilon\|_{2,n}}$.

Dans les travaux existants sur les règles d'arrêt (RASKUTTI, WAINWRIGHT et YU 2014; YAO, ROSASCO et CAPONNETTO 2007), il est classique de faire une hypothèse sur la fonction de régression pour majorer le terme de biais. Nous supposons donc $\|\theta^*\|_{2,d} \leq 1$ pour majorer le terme de biais B_t^2 car B_t^2 dépend de θ^* .

Nous établissons maintenant une majoration de V_t qui est valable avec grande probabilité jusqu'à l'itération t_{\max} . t_{\max} correspond au nombre maximum d'itérations que l'utilisateur peut réaliser en un temps prescrit donné.

Lemme 3.1.2. $\exists C_1 > 0$ telle que, $\forall z > 0$, avec une probabilité d'au moins $1 - e^{-z}$, $\forall t \in \llbracket 0, t_{\max} \rrbracket$,

$$V_t \leq 2E_\epsilon[V_t] + C_1 \frac{(z + \log(t_{\max} + 1))}{n} \quad (3.7)$$

$$\text{et } 2E_\epsilon[V_t] \leq \frac{4\sigma^2}{n} \sum_{j=1}^d \min\left\{1, (t\alpha\hat{\lambda}_j)^2\right\} =: V_t^{\text{sup}}.$$

Les preuves des lemmes 3.1.1 et 3.1.2 sont disponibles dans les parties 3.4.4 et 3.4.5 respectivement.

D'après les lemmes 3.1.1 et 3.1.2, le majorant du terme de biais $B_t^{2,\text{sup}}$ et du terme de variance V_t^{sup} expliquent la dynamique de $t \mapsto B_t^2$ et $t \mapsto V_t$. En effet, nous observons sur la figure 3.2 la décroissance exponentielle de $t \mapsto B_t^2$ et le fait que $\{B_t^2\}_{t \in \mathbb{N}}$ converge vers 0 lorsque t tend vers $+\infty$ comme la fonction $t \mapsto B_t^{2,\text{sup}}$. De plus, nous observons sur la figure 3.2 que $E_\epsilon[V_t] = 2\text{var}(\hat{Y}^{(t)})$ est quadratique en t lorsque t est petit et converge vers une limite finie lorsque t tend vers $+\infty$ comme la fonction $t \mapsto V_t^{\text{sup}}$.

3.1.5 Règle d'arrêt proposée

Nous définissons dans cette partie la règle d'arrêt \hat{t} comme un point de minimum d'un majorant de $\Delta(\hat{Y}^{(t)})$ afin de minimiser $t \mapsto \Delta(\hat{Y}^{(t)})$.

D'après les équations (3.6) et (3.7), nous obtenons une majoration de $\Delta(\hat{Y}^{(t)})$, avec une probabilité d'au moins $1 - e^{-z}$, $\forall t \in \llbracket 0, t_{\max} \rrbracket$,

$$\Delta(\hat{Y}^{(t)}) \leq B_t^{2,\text{sup}} + 2E_\epsilon[V_t] + C_1 \frac{(z + \log(t_{\max} + 1))}{n}. \quad (3.8)$$

La règle d'arrêt \hat{t} a pour objectif de minimiser la majoration proposée dans l'équation (3.8) afin de minimiser $t \mapsto \Delta(\hat{Y}^{(t)})$. Comme le troisième terme de la majoration de $\Delta(\hat{Y}^{(t)})$ ne dépend pas de t , \hat{t} doit minimiser $B_t^{2,\text{sup}} + 2E_\epsilon[V_t]$. Comme $E_\epsilon[V_t]$ dépend de la variance du terme d'erreur, nous remplaçons σ^2 par l'un de ses estimateurs $\hat{\sigma}^2$. Ainsi, la règle d'arrêt \hat{t} est la première itération telle que $t \mapsto B_t^{2,\text{sup}} + 2\hat{E}_\epsilon[V_t]$ cesse de décroître où $\hat{E}_\epsilon[V_t] = \frac{2\hat{\sigma}^2}{n} \sum_{j=1}^d (1 - (1 - \alpha\hat{\lambda}_j)^t)^2$; $E_\epsilon[V_t] = \frac{2\sigma^2}{n} \sum_{j=1}^d (1 - (1 - \alpha\hat{\lambda}_j)^t)^2$. Formellement, \hat{t} est définie par :

$$\hat{t} = \min\left\{t \in \mathbb{N} : B_{t+1}^{2,\text{sup}} + 2\hat{E}_\epsilon[V_{t+1}] > B_t^{2,\text{sup}} + 2\hat{E}_\epsilon[V_t]\right\}.$$

Nous supposons que $t \mapsto B_t^{2,\text{sup}} + 2\hat{E}_\epsilon[V_t]$ n'admet que des points de minimum globaux. Nous avons fait des simulations pour justifier cette hypothèse. Pour $d = 20$, les figures 3.4a, 3.4b, 3.4c et 3.4d représentent $t \mapsto B_t^{2,\text{sup}} + 2\hat{E}_\epsilon[V_t]$ en fonction du nombre d'itérations t pour $n = 25, 50, 100, 500$ respectivement. Nous observons sur ces figures que $t \mapsto B_t^{2,\text{sup}} + 2\hat{E}_\epsilon[V_t]$ admet un unique point de minimum global. Au vu de ces simulations, nous supposons donc que $t \mapsto B_t^{2,\text{sup}} + 2\hat{E}_\epsilon[V_t]$ n'admet que des points de minimum globaux.

\hat{t} traduit un compromis biais-variance car $t \mapsto B_t^{2,\text{sup}}$ et $t \mapsto \hat{E}_\epsilon[V_t]$ sont monotones de sens de variation contraire. De plus, \hat{t} est définie telle que $\Delta(\hat{Y}^{(\hat{t})})$ est minimale. Par conséquent, on peut attendre à observer sur les simulations que $\hat{Y}^{(\hat{t})}$ est plus précis que \hat{Y}_k en matière d'erreur moyenne quadratique.

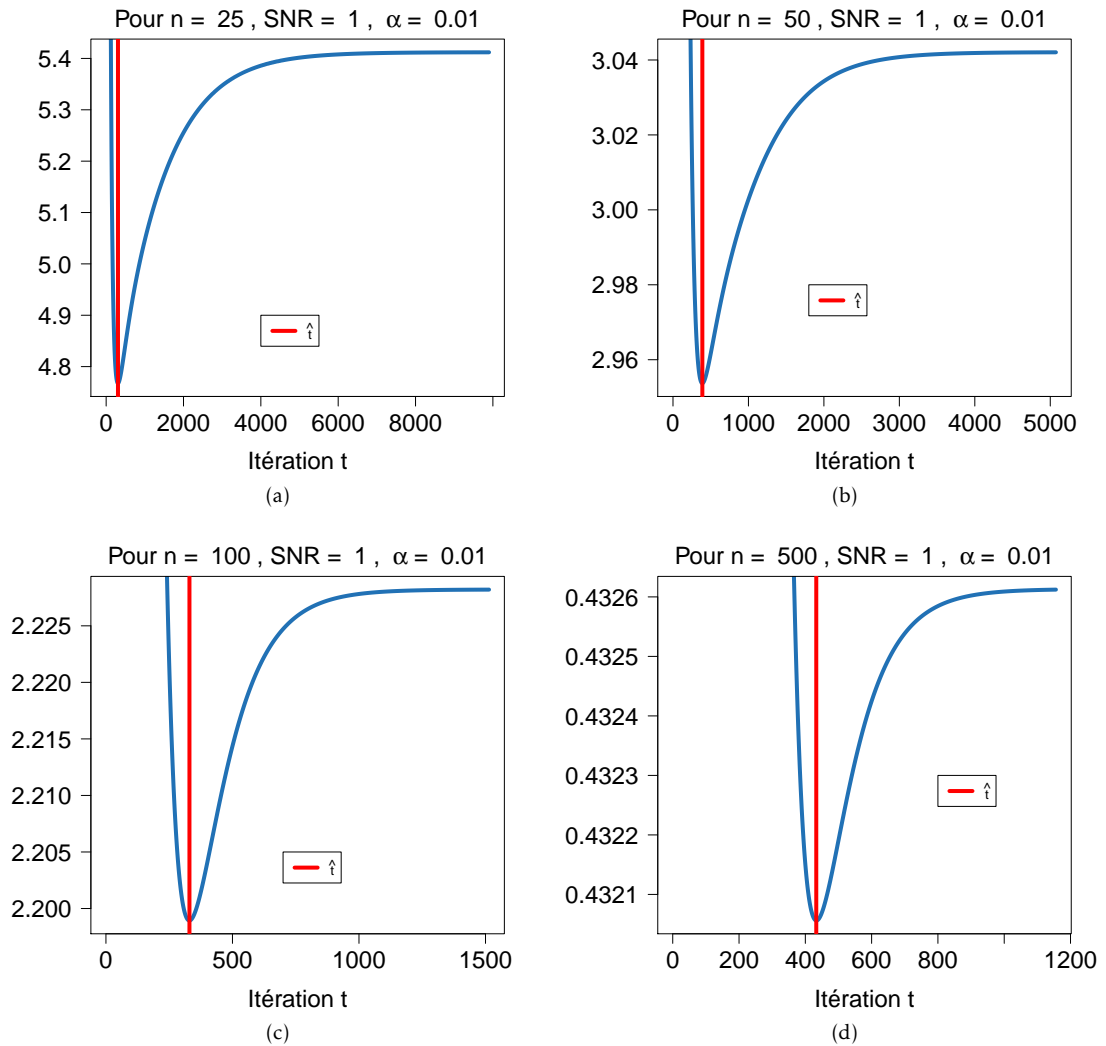


FIGURE 3.4 – Figures 3.4a, 3.4b, 3.4c et 3.4d : Graphiques de $t \mapsto B_t^{2,\text{sup}} + 2\hat{E}_\epsilon[V_t]$ en fonction de l'itération t pour $d = 20$ et pour $n = 25, 50, 100, 500$ respectivement. Les paramètres sont $\alpha = 0.01$ et $\text{SNR} = 1 \approx \frac{\|X\theta^*\|_{2,d}}{\|\epsilon\|_{2,n}}$.

3.1.6 Évolution de la règle d'arrêt

Dans cette partie, nous donnons des éléments suggérant que la règle d'arrêt \hat{t} croît en $\log(n)$.

Propriété 3.1.3. $\exists M_1, M_2, M_3, M_4 \in \mathbb{R}_+^*$ tel que, sur un événement de grande probabilité, pour n suffisamment grand,

$$M_1 + M_2 \log(n) \leq t^* \leq M_3 + M_4 \log(n).$$

La preuve de la propriété 3.1.3 est disponible dans la partie 3.4.6.

La figure 3.5 illustre la propriété 3.1.3 où l'on observe que $\frac{t^*}{\log(n)}$ reste bornée lorsque n est suffisamment grand. La propriété 3.1.3 suggère que \hat{t} est de l'ordre de $\log(n)$ pour n suffisamment grand. Donc, cela suggère que la règle d'arrêt \hat{t} croît lentement avec n et donc $\hat{\theta}^{(\hat{t})}$ est peu coûteux en temps de calcul.

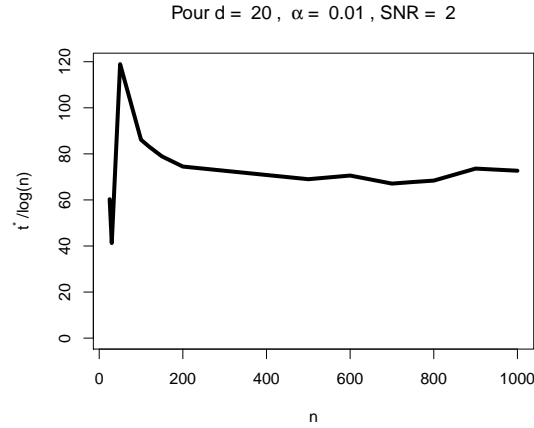


FIGURE 3.5 – Graphique de $\frac{t^*}{\log(n)}$ en fonction de n pour $d = 20$, $\text{SNR} = 2 \approx \frac{\|X\theta^*\|_{2,d}}{\|\epsilon\|_{2,n}}$ et $\alpha = 0.01$.

3.2 Résultats numériques

Nous présentons dans cette partie les objectifs des simulations et le cadre de simulations. Puis, nous interprétons les résultats des simulations obtenues.

3.2.1 Objectifs

L'objectif de ces simulations est de comparer la performance statistique de $\hat{\theta}^{(\hat{t})}$ et $\hat{\theta}_\kappa$ pour $\kappa = 10^{-7}$ afin de déterminer si l'estimateur $\hat{\theta}^{(\hat{t})}$ est plus précis qu'une approximation de l'estimateur des moindres carrés $\hat{\theta}_\kappa$. On compare également la performance statistique de l'estimateur $\hat{\theta}^{(\hat{t})}$ à celle de l'estimateur des moindres carrés $\hat{\theta}_n$, ce dernier étant très utilisé dans le cadre étudié. Cette performance statistique est mesurée par le gain relatif $\text{GainRel}(\tilde{Y})$ défini par

$$\text{GainRel}(\tilde{Y}) = \frac{\text{EQM}(\tilde{Y}) - \text{EQM}(\hat{Y})}{\text{EQM}(\tilde{Y})},$$

où \tilde{Y} est l'estimateur auquel on compare l'estimateur proposé. Ici, \tilde{Y} est égal à \hat{Y}_κ ou \hat{Y} .

Nous comparons aussi le temps de calcul de $\hat{\theta}^{(\hat{t})}$ et $\hat{\theta}_\kappa$ en faisant varier la valeur de $\kappa \in \{10^{-3}, 10^{-7}, 10^{-11}\}$. Il est à noter que $\hat{\theta}^{(\hat{t})}$ et $\hat{\theta}_\kappa = \hat{\theta}^{(\hat{t}_\kappa)}$ sont calculés à l'aide de l'équation (3.2) car on souhaite se placer dans le cas où l'on ne dispose pas de formules explicites de $\hat{\theta}^{(\hat{t})}$, cas fréquemment rencontré en pratique. Nous comparons également le temps de calcul de $\hat{\theta}^{(\hat{t})}$ à celui de l'estimateur des moindres carrés $\hat{\theta}_n$.

3.2.2 Cadre de simulations

Pour $d \in \{20, 100\}$, nous générons $\forall i \in \llbracket 1, n \rrbracket : x_i^T \sim \mathcal{N}(0, \Sigma)$ où $\Sigma \in \mathcal{M}_d(\mathbb{R})$ est une matrice diagonale avec sa plus grande valeur propre égale à 5 et sa plus petite valeur propre égale à 1. $\epsilon \sim \mathcal{N}(0, \sigma^2 I_n)$ où σ^2 est choisie telle que $\text{SNR}^2 = \frac{(\theta^*)^T \Sigma \theta^*}{\sigma^2} \approx \frac{\|X\theta^*\|_{2,n}^2}{\|\epsilon\|_{2,n}^2}$. Pour $d = 20$, n varie de 25 jusqu'à 1000. Pour $d = 100$, n varie de 110 à 1000. $\alpha = 0.01$ est indépendant de n et $\alpha \in]0, \frac{1}{\lambda_1}[$ pour toutes les valeurs de n testées. Le nombre B de répétitions du terme d'erreur est égal à 100.

3.2.3 Interprétation

Dans un premier temps, nous comparons les estimateurs $\hat{Y}^{(\hat{t})}$ et \hat{Y}_κ en matière d'erreur moyenne quadratique. Pour $d \in \{20, 100\}$, pour $\kappa = 10^{-7}$, nous observons sur les figures 3.7a, 3.7c et 3.10a, 3.10c que le gain relatif de $\hat{Y}^{(\hat{t})}$ est strictement positif pour une taille d'échantillons n proche de d lorsque la référence est $\check{Y} = \hat{Y}_\kappa$. Ce gain relatif est plus élevé lorsque le rapport signal à bruit SNR est égal à 1, i.e. lorsque la variance du terme d'erreur est grande. Pour SNR = 1, ce gain relatif est de 0.2 et 0.1 pour n proche de d pour $d = 20$ et $d = 100$ respectivement. Pour SNR = 4, ce gain relatif est de l'ordre de 0.02 pour $d = 20$ et $d = 100$. On observe aussi que la courbe du gain relatif de $\hat{Y}^{(\hat{t})}$ a la même allure de courbe que celle du gain relatif de $\hat{Y}^{(t^*)}$. Ainsi, on observe que l'erreur moyenne quadratique de $\hat{Y}^{(\hat{t})}$ est inférieure à celle de \hat{Y}_κ lorsque n est proche de d . La situation où n est proche de d et la variance du terme d'erreur est grande correspond au cas où l'EMC n'est pas un bon estimateur de θ^* . Il est donc intéressant de disposer de l'estimateur $\hat{\theta}^{(\hat{t})}$ ayant une meilleure précision statistique que $\hat{\theta}_\kappa$.

Nous avons aussi comparé $\hat{\theta}^{(\hat{t})}$ et l'estimateur des moindres carrés $\hat{\theta}_n$ en matière de performance statistique. Les figures 3.8a, 3.8c, 3.9a et 3.9c représentent le gain relatif de $\hat{Y}^{(\hat{t})}$ en fonction de n lorsque la référence est $\check{Y} = \hat{Y}$ pour $d \in \{20, 100\}$. Pour SNR = 1, ce gain relatif est de 0.2 et 0.1 lorsque n est proche de d pour $d = 20$ et $d = 100$ respectivement. De même que lorsque la référence est $\check{Y} = \hat{Y}_\kappa$, on observe que le gain relatif de $\hat{Y}^{(\hat{t})}$ est positif lorsque n est proche de d et que le gain relatif est d'autant plus élevé, lorsque n est proche de d , que le rapport signal à bruit (SNR) est proche de 1. On observe aussi sur les figures 3.8a et 3.8c que la courbe du gain relatif de $\hat{Y}^{(\hat{t})}$ a la même allure de courbe que celle du gain relatif de $\hat{Y}^{(t^*)}$. On observe également sur les figures 3.8a, 3.8c, 3.9a et 3.9c que, lorsque $\check{Y} = \hat{Y}$, l'estimateur $\hat{Y}^{(\hat{t})}$ est meilleur que l'estimateur des moindres carrés pour certaines valeurs élevées de n .

Dans un deuxième temps, nous comparons les estimateurs $\hat{\theta}^{(\hat{t})}$ et $\hat{\theta}_\kappa$ en matière de performance en temps de calcul. À n fixé, lorsque κ diminue, \hat{t}_κ augmente et donc le temps de calcul de $\hat{\theta}_\kappa$ augmente. Ce phénomène est illustré pour $d \in \{20, 100\}$ par les figures 3.7b, 3.7d et 3.10b où l'on observe que, pour $\kappa \in \{10^{-7}, 10^{-11}\}$, le temps de calcul de $\hat{\theta}_\kappa$ est supérieur au temps de calcul de $\hat{\theta}^{(\hat{t})}$. On observe aussi sur la figure 3.10d que les temps de calcul $\hat{\theta}_\kappa$ et de $\hat{\theta}^{(\hat{t})}$ sont du même ordre de grandeur.

Nous comparons également l'estimateur $\hat{\theta}^{(\hat{t})}$ et l'estimateur des moindres carrés $\hat{\theta}_n$ en matière de performance en temps de calcul. Les figures 3.8b, 3.8d, 3.9b et 3.9d représentent l'évolution du temps de calcul de $\hat{\theta}^{(\hat{t})}$ et $\hat{\theta}_n$ en fonction de n pour $d \in \{20, 100\}$ et $\text{SNR} \in \{1, 4\}$. Comme l'estimateur des moindres carrés a une formule explicite et le calcul de $\hat{\theta}^{(\hat{t})}$ nécessite d'itérer l'algorithme GD jusqu'à la règle d'arrêt \hat{t} , le temps de calcul de $\hat{\theta}^{(\hat{t})}$ est supérieur à celui de l'estimateur des moindres carrés $\hat{\theta}_n$.

Nous illustrons à l'aide de la figure 3.6 le comportement de t^* , \hat{t} et \hat{t}_κ en fonction de n . Cette figure représente, pour différentes valeurs de n , $\Delta(\hat{Y}^{(t)})$, $B_t^{2,\text{sup}} + 2\hat{E}_\epsilon[V_t]$ en fonction du nombre d'itérations t . On a positionné également sur cette figure t^* , \hat{t} et \hat{t}_κ . On observe que \hat{t}_κ est plus éloigné de t^* que \hat{t} . De plus, on observe, pour $n \in \{100, 500\}$, que t^* et \hat{t} augmentent lentement. La figure 3.6 illustre la propriété 3.1.3 suggérant que \hat{t} croît en $\log(n)$ pour n suffisamment grand. Ainsi, lorsque n augmente, le temps de calcul de $\hat{\theta}^{(\hat{t})}$ aura tendance à être inférieur à $\hat{\theta}_\kappa$. De plus, on observe que \hat{t}_κ se situe lorsque le phénomène de surapprentissage se produit et donc lorsque la précision statistique de $\hat{\theta}_\kappa$ se détériore. On aura tendance donc à avoir un estimateur $\hat{\theta}^{(\hat{t})}$ ayant une meilleure précision statistique et moins coûteux en temps de calcul que $\hat{\theta}_\kappa$.

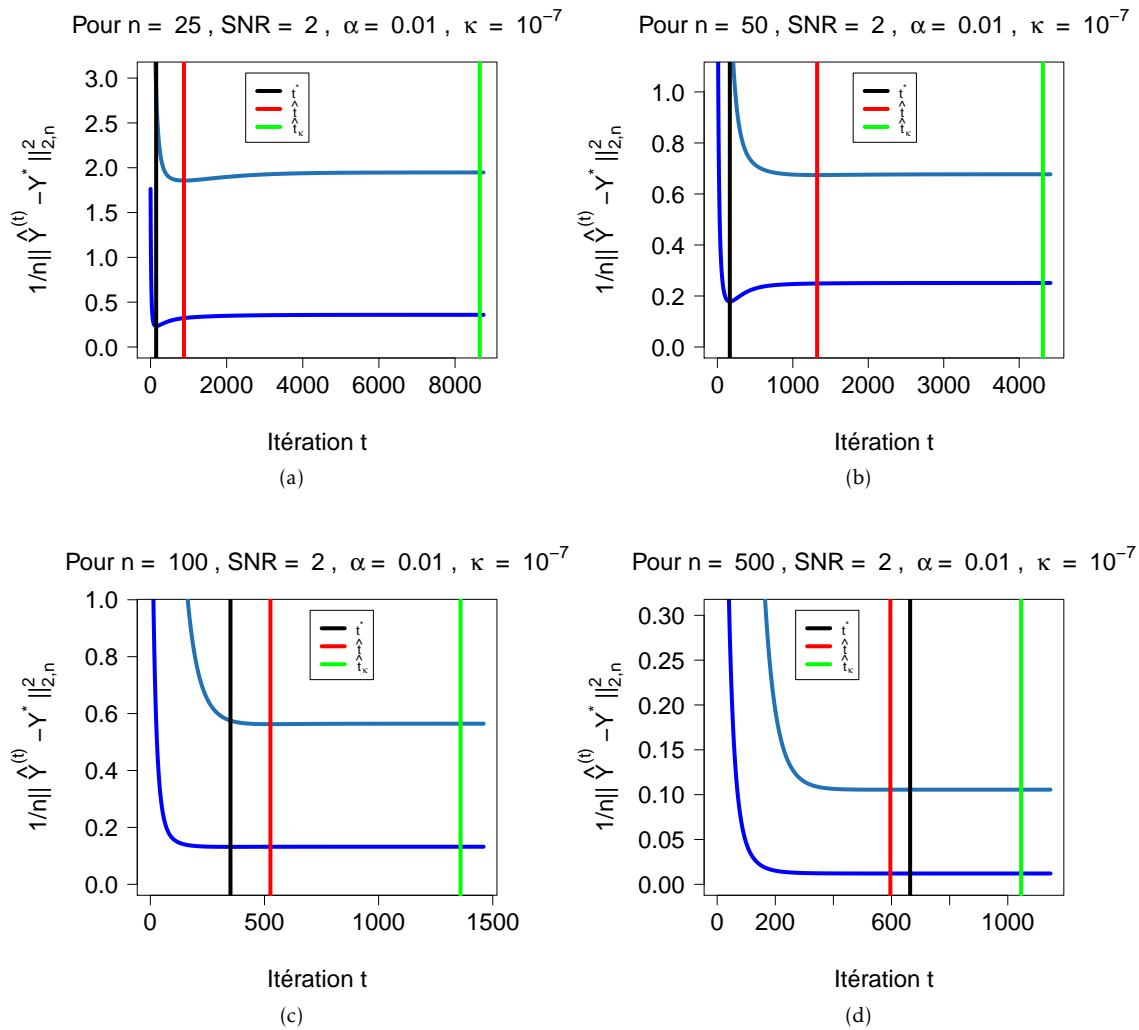


FIGURE 3.6 – Figures 3.6a, 3.6b, 3.6c et 3.6d : Graphiques de $\Delta(\hat{Y}^{(t)})$ (en bleu foncé), $B_t^{2,\text{sup}} + 2\hat{E}_\epsilon[V_t]$ (en bleu clair) en fonction de l'itération t pour $d = 20$, pour $\kappa = 10^{-7}$, pour $n = 25, 50, 100, 500$ respectivement.

3.3 Conclusion

Dans le cadre du problème de régression linéaire, nous avons proposé un estimateur, construit à partir de la règle d'arrêt \hat{t} , qui a une meilleure performance statistique et est moins coûteux en temps de calcul que l'estimateur usuel $\hat{\theta}_\kappa = \hat{\theta}^{(\hat{t}_\kappa)}$ pour $\kappa = 10^{-7}$ lorsque n est proche de d . Nous observons également que l'estimateur $\hat{\theta}^{(\hat{t})}$ a une meilleure performance statistique que l'estimateur des moindres carrés $\hat{\theta}_n$ lorsque n est proche de d et pour certaines valeurs élevées de n . La situation où n est proche de d correspond au cas où l'EMC (et donc aussi une approximation de l'EMC $\hat{\theta}_\kappa$) n'est pas un bon estimateur de θ^* . Nous avons donc observé dans un cas simple, où l'estimateur du risque empirique est moins performant, qu'une règle d'arrêt permet d'améliorer la précision statistique de la famille $\{\hat{\theta}^{(t)}\}_{t \in \mathbb{N}}$. De plus, les simulations montrent que, pour $\kappa = 10^{-7}$, \hat{t}_κ est grand comparativement à \hat{t} . Ainsi, le temps de calcul de $\hat{\theta}^{(\hat{t})}$ aura tendance à être inférieur à $\hat{\theta}_\kappa$.

En perspective, nous pouvons chercher à étendre les résultats obtenus au cadre de la régression non-paramétrique car nous nous sommes inspirés d'une règle d'arrêt dans ce contexte (RASKUTTI, WAINWRIGHT et YU 2014).

3.4 Preuves

Dans cette partie, nous donnons les preuves des propriétés et lemmes énoncés dans ce chapitre. Ces résultats sont valables lorsque $\forall i \in \llbracket 1, n \rrbracket$, $\epsilon_i \sim \mathcal{G}(\sigma^2)$, i.e. ϵ_i suit une loi sous-Gaussienne de paramètre σ^2 . Ils sont donc en particulier valables si $\forall i \in \llbracket 1, n \rrbracket$, $\epsilon_i \sim \mathcal{N}(0, \sigma^2)$.

3.4.1 Formules closes de $\hat{\theta}^{(t)}$ et $\hat{Y}^{(t)}$

Dans un premier temps, nous calculons le gradient de $C_n : \forall \theta, H \in \mathbb{R}^d$,

$$\begin{aligned} C_n(\theta + H) &= \frac{1}{2n} \|Y - X(\theta + H)\|_{2,n}^2 \\ &= \frac{1}{2n} \|Y - X\theta\|_{2,n}^2 + \frac{1}{2n} \|XH\|_{2,n}^2 - \frac{1}{n} \langle XH, Y - X\theta \rangle_{\mathbb{R}^n} \\ &= C_n(\theta) + \frac{1}{n} \langle X^T X \theta - X^T Y, H \rangle_{\mathbb{R}^n} + o(\|H\|_{2,d}), \end{aligned}$$

car $\|XH\|_{2,n}^2 = o(\|H\|_{2,d})$.

Ainsi, $\forall H \in \mathbb{R}^d$, $d(C_n)_\theta(H) = \frac{1}{n} \langle X^T X \theta - X^T Y, H \rangle_{\mathbb{R}^n} = \langle \nabla C_n(\theta), H \rangle_{\mathbb{R}^n} \Rightarrow \nabla C_n(\theta) = \frac{1}{n} X^T X \theta - \frac{1}{n} X^T Y$.
Puis, nous utilisons la relation entre $\hat{\theta}^{(t)}$ et $\hat{\theta}^{(t-1)}$, $\forall t \geq 1$,

$$\begin{aligned} \hat{\theta}^{(t)} &= \hat{\theta}^{(t-1)} - \alpha \nabla C_n(\hat{\theta}^{(t-1)}) \\ &= \hat{\theta}^{(t-1)} - \frac{\alpha}{n} \left[X^T X \hat{\theta}^{(t-1)} - X^T Y \right] \\ &= \left[I_d - \frac{\alpha}{n} X^T X \right] \hat{\theta}^{(t-1)} + \frac{\alpha}{n} X^T Y. \end{aligned}$$

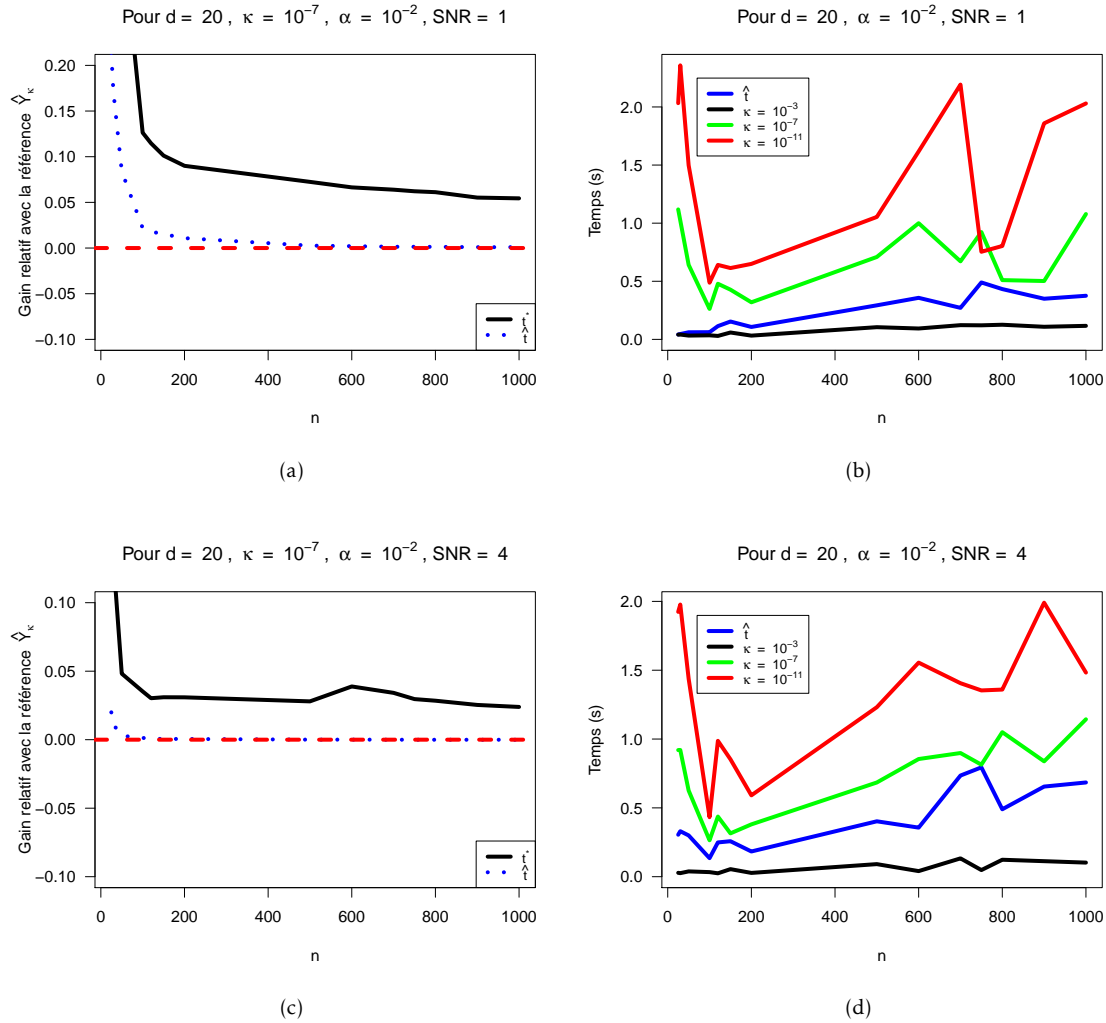


FIGURE 3.7 – Figures 3.7a et 3.7c : Graphiques du gain relatif de $\hat{Y}^{(\hat{t})}$ et $\hat{Y}^{(t^*)}$ en fonction de n pour $d = 20$ et $\text{SNR} \in \{1, 4\}$ lorsque $\check{Y} = \hat{Y}_\kappa$. Figures 3.7b et 3.7d : Graphiques du temps de calcul de $\hat{\theta}^{(\hat{t})}$ et $\hat{\theta}_\kappa$ en fonction de n pour $d = 20$, $\text{SNR} \in \{1, 4\}$ et $\kappa \in \{10^{-3}, 10^{-7}, 10^{-11}\}$.

Nous remarquons que $\forall t \geq 2$,

$$\begin{aligned}
 \hat{\theta}^{(t)} &= \left[I_d - \frac{\alpha}{n} X^T X \right] \hat{\theta}^{(t-1)} + \frac{\alpha}{n} X^T Y \\
 \hat{\theta}^{(t-1)} &= \left[I_d - \frac{\alpha}{n} X^T X \right] \hat{\theta}^{(t-2)} + \frac{\alpha}{n} X^T Y \\
 \Rightarrow \hat{\theta}^{(t)} - \hat{\theta}^{(t-1)} &= \left[I_d - \frac{\alpha}{n} X^T X \right] \left(\hat{\theta}^{(t-1)} - \hat{\theta}_n^{(t-2)} \right) \\
 &= \left[I_d - \frac{\alpha}{n} X^T X \right]^{t-1} \left(\hat{\theta}^{(1)} - \theta^{(0)} \right).
 \end{aligned}$$

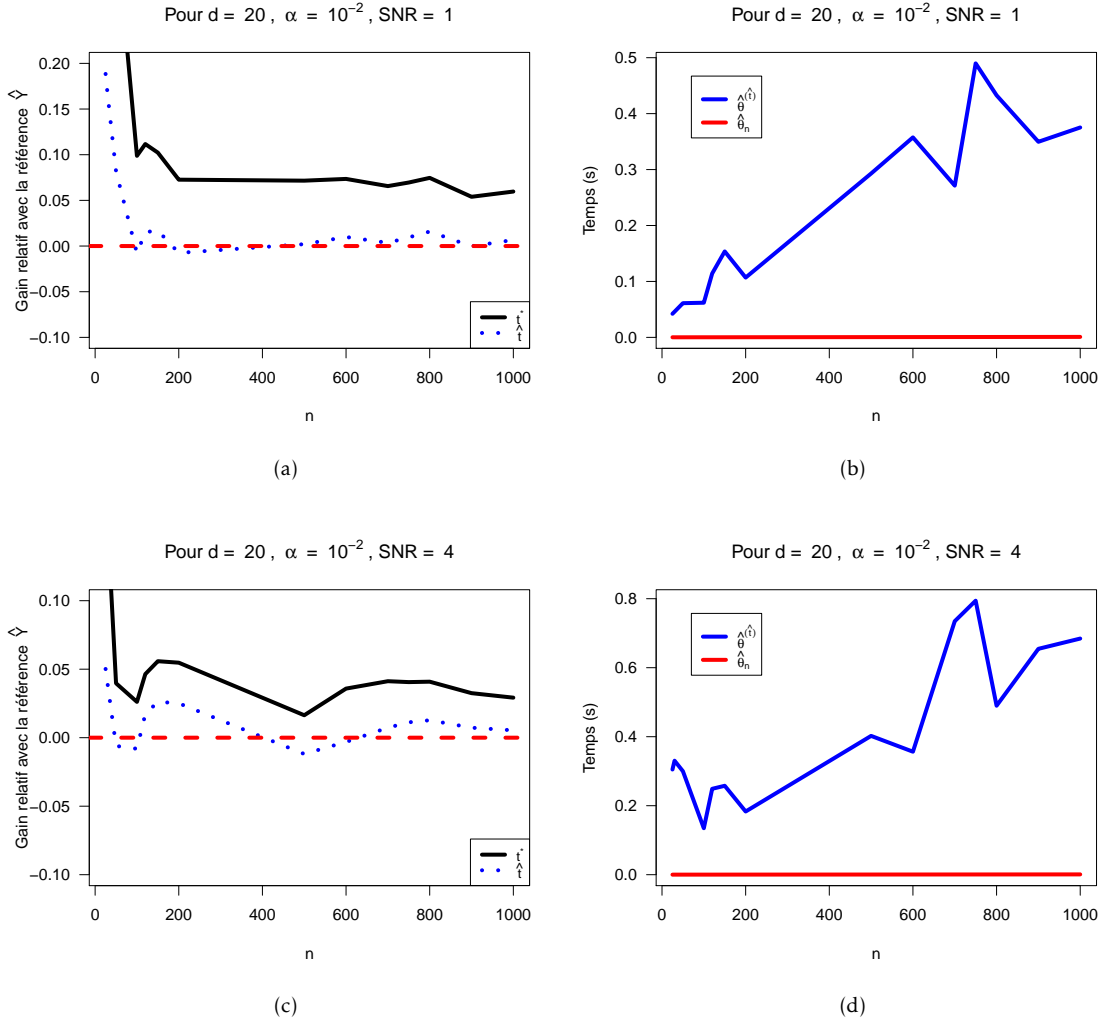


FIGURE 3.8 – Figures 3.8a et 3.8c : Graphiques du gain relatif de $\hat{Y}^{(t)}$ et $\hat{Y}^{(t^*)}$ en fonction de n pour $d = 20$, $\text{SNR} \in \{1, 4\}$ et $\check{Y} = \hat{Y}$. Figures 3.8b et 3.8d : Graphiques du temps de calcul de $\hat{\theta}^{(t)}$ et $\hat{\theta}$ en fonction de n pour $d = 20$, $\text{SNR} \in \{1, 4\}$.

Par conséquent, nous obtenons $\forall t \geq 1$,

$$\begin{aligned} \hat{\theta}^{(t)} - \theta^{(0)} &= \sum_{i=0}^{t-1} (\hat{\theta}^{(i+1)} - \hat{\theta}^{(i)}) \\ &= \sum_{i=0}^{t-1} \left(I_d - \frac{\alpha}{n} X^T X \right)^i (\hat{\theta}^{(1)} - \theta^{(0)}). \end{aligned} \quad (3.9)$$

Ainsi, $\{\hat{\theta}^{(t)}\}_{t \in \mathbb{N}}$ converge $\Leftrightarrow \|I_d - \frac{\alpha}{n} X^T X\|_2 < 1 \Leftrightarrow \alpha \in \left] 0, \frac{1}{\lambda_1} \right[$.

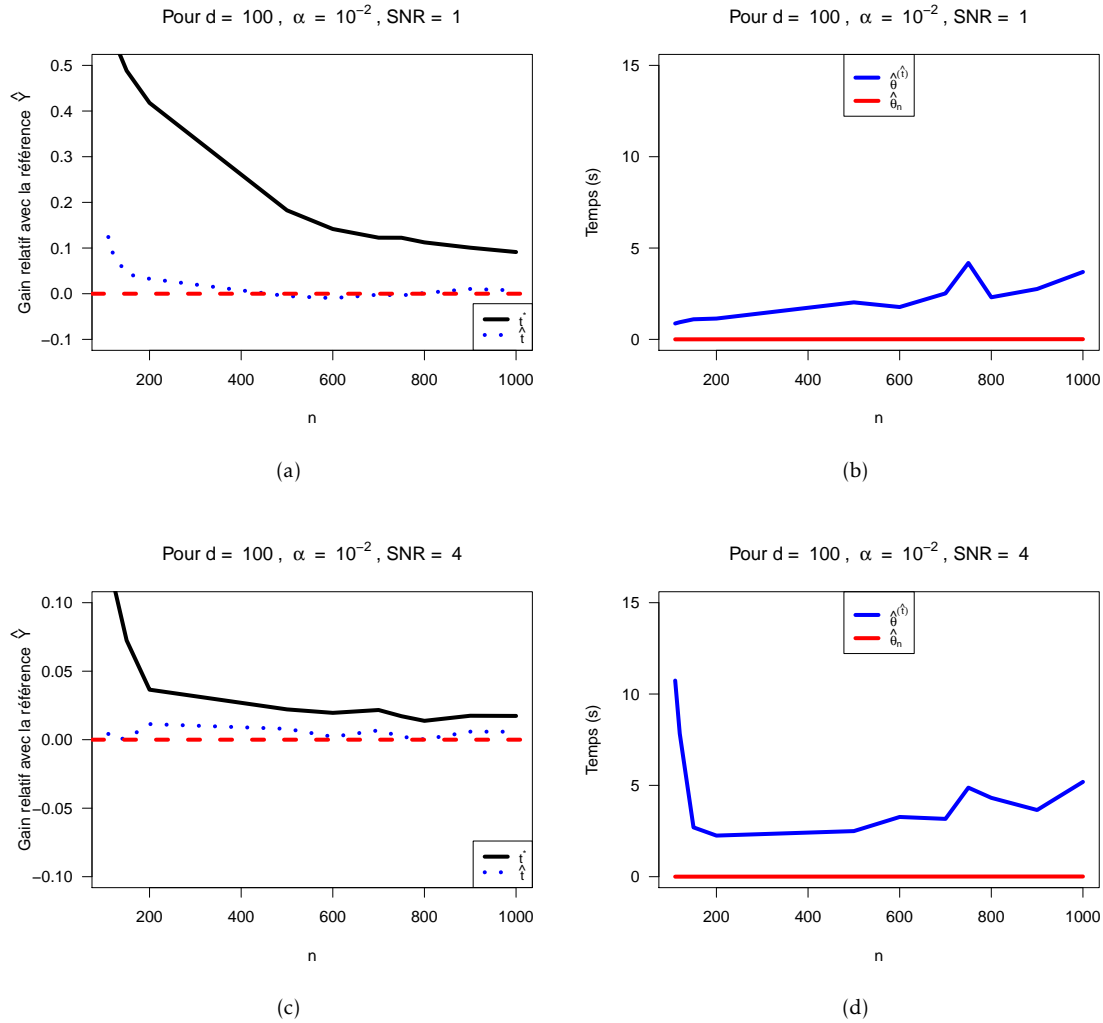


FIGURE 3.9 – Figures 3.9a et 3.9c : Graphiques du gain relatif de $\hat{Y}^{(\hat{t})}$ et $\hat{Y}^{(t^*)}$ en fonction de n pour $d = 100$, $\text{SNR} \in \{1, 4\}$ et $\check{Y} = \hat{Y}$. Figures 3.9b et 3.9d : Graphiques du temps de calcul de $\hat{\theta}^{(\hat{t})}$ et $\hat{\theta}$ en fonction de n pour $d = 100$, $\text{SNR} \in \{1, 4\}$.

Donc, d'après l'équation (3.9)

$$\begin{aligned}
 \hat{\theta}^{(t)} - \theta^{(0)} &= \sum_{i=0}^{t-1} \left(I_d - \frac{\alpha}{n} X^T X \right)^i (\hat{\theta}^{(1)} - \theta^{(0)}) \\
 &= \left(\frac{\alpha}{n} X^T X \right)^{-1} \left[I_d - \left(I_d - \frac{\alpha}{n} X^T X \right)^t \right] (\hat{\theta}^{(1)} - \theta^{(0)}) \\
 &= \left(\frac{\alpha}{n} X^T X \right)^{-1} \left[I_d - \left(I_d - \frac{\alpha}{n} X^T X \right)^t \right] \left(-\frac{\alpha}{n} X^T X \theta^{(0)} + \frac{\alpha}{n} X^T Y \right) \\
 &= \left[I_d - \left(I_d - \frac{\alpha}{n} X^T X \right)^t \right] \left((X^T X)^{-1} X^T Y - \theta^{(0)} \right) \\
 \Rightarrow \hat{\theta}^{(t)} &= \left[I_d - \left(I_d - \frac{\alpha}{n} X^T X \right)^t \right] \left((X^T X)^{-1} X^T Y - \theta^{(0)} \right) + \theta^{(0)} \\
 &= \left[I_d - \left(I_d - \frac{\alpha}{n} X^T X \right)^t \right] (\hat{\theta}_n - \theta^{(0)}) + \theta^{(0)} \\
 &= \left[I_d - \left(I_d - \frac{\alpha}{n} X^T X \right)^t \right] \hat{\theta}_n + \left(I_d - \frac{\alpha}{n} X^T X \right)^t \theta^{(0)},
 \end{aligned}$$

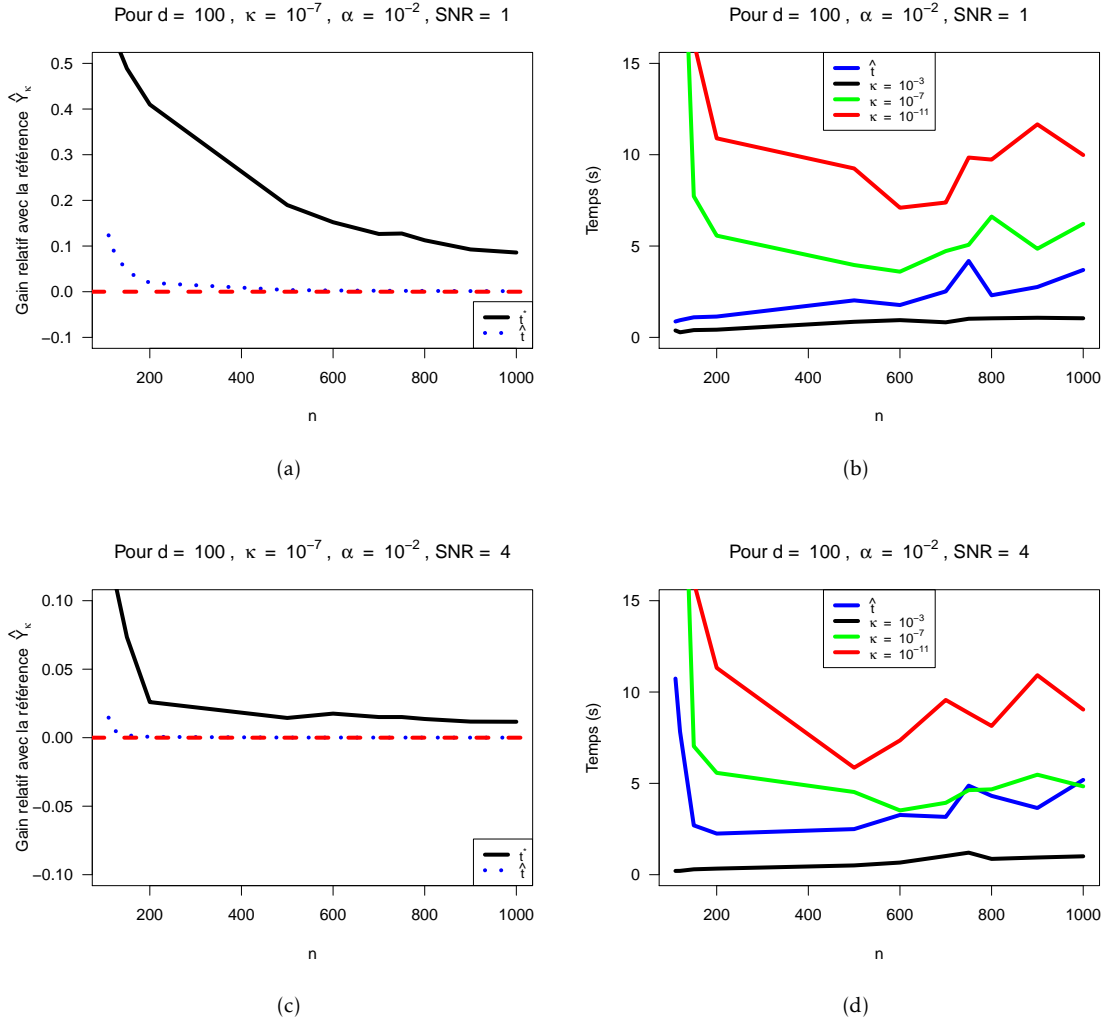


FIGURE 3.10 – Figures 3.10a et 3.10c : Graphiques du gain relatif de $\hat{Y}^{(\hat{t})}$ et $\hat{Y}^{(\hat{t}^*)}$ en fonction de n pour $d = 100$ et $\text{SNR} \in \{1, 4\}$ lorsque $\check{Y} = \hat{Y}_\kappa$. Figures 3.10b et 3.10d : Graphiques du temps de calcul de $\hat{\theta}^{(\hat{t})}$ et $\hat{\theta}_\kappa$ en fonction de n pour $d = 100$, $\text{SNR} \in \{1, 4\}$ et $\kappa \in \{10^{-3}, 10^{-7}, 10^{-11}\}$.

où $\hat{\theta}_n = (X^T X)^{-1} X^T Y$.

Comme I_d et $X^T X$ commutent, d'après la formule du binôme de Newton, nous obtenons l'expression de $\hat{Y}^{(t)} = X \hat{\theta}^{(t)}$:

$$\hat{Y}^{(t)} = \left(I_n - \left(I_n - \frac{\alpha}{n} X X^T \right)^t \right) Y + \left(I_n - \frac{\alpha}{n} X X^T \right)^t Y^{(0)}. \quad (3.10)$$

3.4.2 Preuve de la propriété 3.1.1

D'après la propriété 3.4.1 et le lemme 8 (RASKUTTI, WAINWRIGHT et YU 2014), nous avons $\forall t \geq 0$,

$$\begin{aligned}
\mathbb{E}_\epsilon \left[\Delta(\hat{Y}^{(t)}) \right] &= \frac{1}{n} \|S^t Z\|_2^2 + \frac{\sigma^2}{n} \text{Tr} \left((I_n - S^t)^2 \right) \\
&\geq \frac{\sigma^2}{n} \text{Tr} \left((I_n - S^t)^2 \right) \\
&\geq \frac{\sigma^2}{n} \sum_{j=1}^n (1 - S_{jj}^t)^2 \\
&\geq \frac{\sigma^2}{n} \sum_{j=1}^d (1 - S_{jj}^t)^2 \text{ car } \forall j \in \llbracket d+1, n \rrbracket, \hat{\lambda}_j = 0 \\
&\geq \frac{\sigma^2}{4n} \sum_{j=1}^d (\min(1, t\alpha \hat{\lambda}_j))^2.
\end{aligned}$$

Propriété 3.4.1. $\forall t \in \mathbb{N}$,

$$\begin{aligned}
\text{EQM}(\hat{Y}^{(t)}) &= \mathbb{E}_\epsilon \left[\Delta(\hat{Y}^{(t)}) \right] \\
&= \frac{1}{n} \|S^t Z\|_{2,n}^2 + \frac{\sigma^2}{n} \text{Tr} \left((I_n - S^t)^2 \right)
\end{aligned}$$

où $K = \frac{1}{n} X X^T = P \Lambda P^T$; $Z = P^T X(\theta^{(0)} - \theta^*)$; $S = (I_n - \alpha \Lambda)$.

Démonstration. Nous calculons $\text{EQM}(\hat{Y}^{(t)})$

$$\begin{aligned}
\text{EQM}(\hat{Y}^{(t)}) &= \mathbb{E}_\epsilon \left[\Delta(\hat{Y}^{(t)}) \right] \\
&= \frac{1}{n} \left\| \mathbb{E}_\epsilon \left[\hat{Y}^{(t)} \right] - Y^* \right\|_{2,n}^2 + \mathbb{E}_\epsilon \left[\frac{1}{n} \left\| \hat{Y}^{(t)} - \mathbb{E}_\epsilon \left[\hat{Y}^{(t)} \right] \right\|_{2,n}^2 \right]
\end{aligned}$$

Pour le terme de biais, nous obtenons d'après l'équation (3.10),

$$\begin{aligned}
\mathbb{E}_\epsilon \left[\hat{Y}^{(t)} \right] &= (I_n - R^t) Y^* + R^t Y^{(0)} \\
\Rightarrow \mathbb{E}_\epsilon \left[\hat{Y}^{(t)} \right] - Y^* &= R^t (Y^{(0)} - Y^*) \\
\Rightarrow \text{b}(\hat{Y}^{(t)})^2 &= \frac{1}{n} \left\| R^t (Y^{(0)} - Y^*) \right\|_{2,n}^2 \\
&= \frac{1}{n} \left\| S^t P^T (Y^{(0)} - Y^*) \right\|_{2,n}^2 \\
&= \frac{1}{n} \left\| S^t Z \right\|_{2,n}^2,
\end{aligned}$$

où $R = I_n - \frac{\alpha}{n} X X^T = P S P^T$; $S = I_n - \alpha \Lambda$; $Y^* = X \theta^*$; $Z = P^T (Y^{(0)} - Y^*)$.

Pour le terme de variance, d'après l'équation (3.10),

$$\begin{aligned}
\hat{Y}^{(t)} - \mathbb{E}_\epsilon [\hat{Y}^{(t)}] &= (I_n - R^t) \epsilon \\
\Rightarrow \mathbb{E}_\epsilon \left[\frac{1}{n} \left\| \hat{Y}^{(t)} - \mathbb{E}_\epsilon [\hat{Y}^{(t)}] \right\|_{2,n}^2 \right] &= \frac{1}{n} \text{Tr} \left(\mathbb{E}_\epsilon \left[(I_n - R^t) \epsilon \epsilon^T (I_n - R^t) \right] \right) \\
&= \frac{\sigma^2}{n} \text{Tr} \left((I_n - R^t)^2 \right) \\
&= \frac{\sigma^2}{n} \text{Tr} \left((I_n - S^t)^2 \right),
\end{aligned}$$

□

3.4.3 Preuve de la propriété 3.1.2

Nous montrons dans cette partie que $\Delta(\hat{Y}^{(t)}) = \frac{1}{n} \|\hat{Y}^{(t)} - Y^*\|_{2,n}^2$ converge en probabilité vers $\mathbb{E}_\epsilon[\Delta(\hat{Y}^{(t)})]$ lorsque n tend vers $+\infty$.

On remarque, $\forall t \in \mathbb{N}$,

$$\begin{aligned}
\Delta(\hat{Y}^{(t)}) &= \frac{1}{n} \left\| \mathbb{E}_\epsilon [\hat{Y}^{(t)}] - Y^* \right\|_{2,n}^2 + \frac{1}{n} \left\| \hat{Y}^{(t)} - \mathbb{E}_\epsilon [\hat{Y}^{(t)}] \right\|_{2,n}^2 \\
&\quad + \frac{2}{n} \langle \mathbb{E}_\epsilon [\hat{Y}^{(t)}] - Y^*, \hat{Y}^{(t)} - \mathbb{E}_\epsilon [\hat{Y}^{(t)}] \rangle_{\mathbb{R}^n} \\
\Rightarrow \Delta(\hat{Y}^{(t)}) - \mathbb{E}_\epsilon [\Delta(\hat{Y}^{(t)})] &= \frac{1}{n} \left\| \hat{Y}^{(t)} - \mathbb{E}_\epsilon [\hat{Y}^{(t)}] \right\|_{2,n}^2 + \frac{2}{n} \langle \mathbb{E}_\epsilon [\hat{Y}^{(t)}] - Y^*, \hat{Y}^{(t)} - \mathbb{E}_\epsilon [\hat{Y}^{(t)}] \rangle_{\mathbb{R}^n} \\
&\quad - \mathbb{E}_\epsilon \left[\frac{1}{n} \left\| \hat{Y}^{(t)} - \mathbb{E}_\epsilon [\hat{Y}^{(t)}] \right\|_{2,n}^2 \right].
\end{aligned}$$

D'après l'inégalité de Markov, $\forall \delta > 0$,

$$\begin{aligned}
\mathbb{P} \left(\frac{1}{n} \left\| \hat{Y}^{(t)} - \mathbb{E}_\epsilon [\hat{Y}^{(t)}] \right\|_{2,n}^2 > \delta \right) &\leq \frac{\mathbb{E}_\epsilon \left[\frac{1}{n} \left\| \hat{Y}^{(t)} - \mathbb{E}_\epsilon [\hat{Y}^{(t)}] \right\|_{2,n}^2 \right]}{\delta} \\
&\leq \frac{\sigma^2 \sum_{j=1}^d (1 - \rho_j^t)^2}{n\delta} \\
\Rightarrow \mathbb{P} \left(\frac{1}{n} \left\| \hat{Y}^{(t)} - \mathbb{E}_\epsilon [\hat{Y}^{(t)}] \right\|_{2,n}^2 > \frac{1}{\sqrt{n}} \right) &\leq \frac{\sigma^2 d}{\sqrt{n}},
\end{aligned}$$

où $\forall j \in \llbracket 1, d \rrbracket$, $\rho_j = 1 - \alpha \lambda_j$ et la deuxième ligne provient du calcul de la variance de $\hat{Y}^{(t)}$ (cf. propriété ??).

Sur l'événement $\{\frac{1}{n} \|\hat{Y}^{(t)} - \mathbb{E}_\epsilon[\hat{Y}^{(t)}]\|_{2,n}^2 \leq \frac{1}{\sqrt{n}}\}$, on obtient

$$\begin{aligned}
\left| \Delta(\hat{Y}^{(t)}) - \mathbb{E}_\epsilon [\Delta(\hat{Y}^{(t)})] \right| &\leq \frac{1}{n} \left\| \hat{Y}^{(t)} - \mathbb{E}_\epsilon [\hat{Y}^{(t)}] \right\|_{2,n}^2 + \frac{2}{n} \left\| \mathbb{E}_\epsilon [\hat{Y}^{(t)}] - Y^* \right\|_{2,n} \left\| \hat{Y}^{(t)} - \mathbb{E}_\epsilon [\hat{Y}^{(t)}] \right\|_{2,n} \\
&\quad + \mathbb{E}_\epsilon \left[\frac{1}{n} \left\| \hat{Y}^{(t)} - \mathbb{E}_\epsilon [\hat{Y}^{(t)}] \right\|_{2,n}^2 \right].
\end{aligned}$$

Nous remarquons que, d'après les propriétés 3.4.1 et 3.4.2 ,

$$\begin{aligned} \frac{1}{n} \left\| \mathbb{E}_\epsilon [\hat{Y}^{(t)}] - Y^* \right\|_{2,n}^2 &= \frac{1}{n} \sum_{j=1}^d Z_j^2 \rho_j^{2t} \\ &= \frac{1}{n} \sum_{j=1}^d n \hat{\lambda}_j \rho_j^{2t} (u_j^T (\theta^{(0)} - \theta^*))^2 \\ &\leq d \hat{\lambda}_1 \|\theta^{(0)} - \theta^*\|_{2,d}^2, \end{aligned}$$

car $\forall j \in \llbracket 1, d \rrbracket$, $\rho_j \in]0, 1[$. On remarque que $d \hat{\lambda}_1 \|\theta^{(0)} - \theta^*\|_{2,d}^2$ peut être majorée presque sûrement par une constante G indépendante de n . En effet, $\hat{\lambda}_1 = \|\frac{1}{n} X^T X\|_2$ converge presque sûrement vers $\|\mathbb{E}_x [xx^T]\|_2$ lorsque n tend vers $+\infty$, où $x \in \mathbb{R}^d$ est un vecteur contenant les variables explicatives. On calcule $\mathbb{E}_x[\cdot]$ en intégrant par rapport à la loi de probabilité de $x \in \mathbb{R}^d$.

Ainsi, sur l'événement $\{\frac{1}{n} \|\hat{Y}^{(t)} - \mathbb{E}_\epsilon[\hat{Y}^{(t)}]\|_{2,n}^2 \leq \frac{1}{\sqrt{n}}\}$,

$$\begin{aligned} \left| \Delta(\hat{Y}^{(t)}) - \mathbb{E}_\epsilon[\Delta(\hat{Y}^{(t)})] \right| &\leq \frac{1}{\sqrt{n}} + \frac{2\sqrt{G}}{\sqrt{n}} \left\| \hat{Y}^{(t)} - \mathbb{E}_\epsilon[\hat{Y}^{(t)}] \right\|_{2,n} + \frac{\sigma^2 d}{n} \\ &\leq \frac{1}{\sqrt{n}} + \frac{2\sqrt{G}}{n^{1/4}} + \frac{\sigma^2 d}{n} \end{aligned}$$

Comme $P(\frac{1}{n} \|\hat{Y}^{(t)} - \mathbb{E}_\epsilon[\hat{Y}^{(t)}]\|_{2,n}^2 \leq \frac{1}{\sqrt{n}})$ tend vers 1 lorsque n tend vers $+\infty$ et $\frac{1}{\sqrt{n}} + \frac{2\sqrt{G}}{n^{1/4}} + \frac{\sigma^2 d}{n}$ tend vers 0 lorsque n tend vers $+\infty$ alors $\Delta(\hat{Y}^{(t)})$ converge en probabilité vers $\mathbb{E}_\epsilon[\Delta(\hat{Y}^{(t)})]$ lorsque n tend vers $+\infty$.

3.4.4 Preuve du lemme 3.1.1

Lemme 3.4.1. $\forall t \in \mathbb{N}$, $(rg(X) = rg(XX^T) = rg(X^T X) = d)$,

$$\begin{aligned} \Delta(\hat{Y}^{(t)}) &\leq \frac{2}{n} \left\| S^t P^T (Y^* - Y^{(0)}) \right\|_{2,n}^2 + \frac{2}{n} \left\| (I_n - S^t) P^T \epsilon \right\|_{2,n}^2 \\ &\leq \underbrace{\frac{2}{n} \sum_{j=1}^d (S^t)_{jj}^2 Z_j^2}_{B_t^2} + \underbrace{\frac{2}{n} \sum_{j=1}^d (1 - S_{jj}^t)^2 [P^T \epsilon]_j^2}_{V_t}, \end{aligned}$$

où $Z = P^T (Y^{(0)} - Y^*)$.

Démonstration. D'après l'équation (3.10), $\forall t \in \mathbb{N}$,

$$\begin{aligned} \hat{Y}^{(t)} - Y^* &= P \left[(I_n - S^t) P^T \epsilon + S^t P^T (Y^{(0)} - Y^*) \right] \\ \Rightarrow \Delta(\hat{Y}^{(t)}) &= \frac{1}{n} \left\| Y^{(t)} - Y^* \right\|_{2,n}^2 \\ &\leq \frac{2}{n} \left\| (I_n - S^t) P^T \epsilon \right\|_{2,n}^2 + \frac{2}{n} \left\| S^t P^T (Y^{(0)} - Y^*) \right\|_{2,n}^2, \end{aligned}$$

car $\forall a, b \in \mathbb{R}^n$, $\|a + b\|_{2,n}^2 \leq 2\|a\|_{2,n}^2 + 2\|b\|_{2,n}^2$.
Ainsi, nous obtenons le résultat car

$$\begin{aligned} B_t^2 &= \frac{2}{n} \left\| S^t P^T (Y^{(0)} - Y^*) \right\|_{2,n}^2 \\ &= \frac{2}{n} \left\| S^t Z \right\|_{2,n}^2 \\ &= \frac{2}{n} \sum_{j=1}^d (S^t)_{jj}^2 Z_j^2 + \frac{2}{n} \sum_{j=d+1}^n Z_j^2 \\ &= \frac{2}{n} \sum_{j=1}^d (S^t)_{jj}^2 Z_j^2 \text{ car } \forall j \in \llbracket d+1, n \rrbracket, Z_j = 0 \\ V_t &= \frac{2}{n} \left\| (I_n - S^t) P^T \epsilon \right\|_{2,n}^2 \\ &= \frac{2}{n} \sum_{j=1}^d (1 - S_{jj}^t)^2 [P^T \epsilon]_j^2. \end{aligned}$$

□

Propriété 3.4.2. Si $\text{rg}(X) = d$, les coordonnées de $Z = P^T(Y^{(0)} - Y^*)$ vérifient

$$Z_i = \begin{cases} \sqrt{n\lambda_i^{n,d}} u_i^T (\theta^{(0)} - \theta^*), & \text{pour } i \in \llbracket 1, d \rrbracket \\ 0, & \text{pour } i \in \llbracket d+1, n \rrbracket \end{cases},$$

où u_i est le $i^{\text{ème}}$ vecteur propre de $X^T X$ et $\{\lambda_i^{n,d}\}_{i \in \llbracket 1, d \rrbracket}$ sont les valeurs propres de $\frac{1}{n} X^T X$.

Démonstration. Soit p_i le $i^{\text{ème}}$ vecteur propre de K . Ainsi, les vecteurs propres (p_1, \dots, p_d) de $K = \frac{1}{n} X X^T$ associés avec ses valeurs propres non nulles (i.e. $\{\hat{\lambda}_i\}_{i \in \llbracket 1, d \rrbracket}$) forment une famille orthonormée définie par $\forall i \in \llbracket 1, d \rrbracket$, $p_i = \frac{X u_i}{\sqrt{n\lambda_i^{n,d}}}$ où u_i est le $i^{\text{ème}}$ vecteur propre de $X^T X$. Nous

remarquons que $\forall i \in \llbracket 1, d \rrbracket$, $\hat{\lambda}_i = \lambda_i^{n,d}$.

En effet,

Soit u un vecteur propre de $\frac{1}{n} X^T X$ associé à la valeur propre $\lambda \neq 0$,

$$\begin{aligned} \frac{1}{n} X^T X u &= \lambda u \\ \Rightarrow \frac{1}{n} X X^T (X u) &= \lambda X u \end{aligned}$$

Comme u est un vecteur propre de $\frac{1}{n} X^T X$ associé à la valeur propre $\lambda \neq 0 \Rightarrow u \notin \ker(X^T X) = \ker(X) \Rightarrow X u \neq 0$. Alors, $X u$ est un vecteur propre de K associé à la valeur propre λ .

De même, si u est un vecteur propre de K associé à la valeur propre $\lambda \neq 0$,

$$\begin{aligned} \frac{1}{n} X X^T u &= \lambda u \\ \Rightarrow \frac{1}{n} X^T X X^T u &= \lambda X^T u \end{aligned}$$

Comme u est un vecteur propre de $K = \frac{1}{n}XX^T$ associé à la valeur propre $\lambda \neq 0 \Rightarrow u \notin \ker(XX^T) = \ker(X^T) \Rightarrow X^T u \neq 0$. Alors, $X^T u$ est un vecteur propre de $\frac{1}{n}X^T X$ associé à la valeur propre λ .

Si u_1, u_2 sont des vecteurs propres de $X^T X$ associés aux valeurs propres λ_1, λ_2 tels que $\langle u_1, u_2 \rangle_{\mathbb{R}^d} = 0$, alors

$$\begin{aligned} \langle Xu_1, Xu_2 \rangle_{\mathbb{R}^n} &= \langle X^T Xu_1, u_2 \rangle_{\mathbb{R}^d} \\ &= \lambda_1 \langle u_1, u_2 \rangle_{\mathbb{R}^d} \\ &= 0. \end{aligned}$$

De plus, $\|Xu_1\|_{2,n}^2 = \langle X^T Xu_1, u_1 \rangle_{\mathbb{R}^d} = \lambda_1$. Les remarques précédentes assurent que (p_1, \dots, p_d) forme une famille orthonormée de vecteurs propres de K .

Nous calculons les coordonnées de Z . Nous remarquons que $\forall i \in \llbracket d+1, n \rrbracket$, $p_i \in \ker(K)$.

Par conséquent, nous obtenons $\forall i \in \llbracket 1, d \rrbracket$,

$$\begin{aligned} (P^T X)_i &= p_i^T X \\ &= (X^T p_i)^T \\ &= \frac{1}{\sqrt{n\lambda_i^{n,d}}} (X^T Xu_i)^T \\ &= \sqrt{n\lambda_i^{n,d}} u_i^T. \end{aligned}$$

De plus, $\forall i \in \llbracket d+1, n \rrbracket$,

$$\begin{aligned} (P^T X)_i &= p_i^T X \\ &= (X^T p_i)^T \\ &= 0, \end{aligned}$$

car $\forall i \in \llbracket d+1, n \rrbracket$, $p_i \in \ker(K) = \ker(XX^T) = \ker(X^T)$. □

Lemme 3.4.2. Si $\|\theta^*\|_{2,d} \leq 1$ et $\theta^{(0)} = 0$, alors $\forall t \in \mathbb{N}$,

$$B_t^2 \leq 2 \sum_{j=1}^d \hat{\lambda}_j \rho_j^{2t} =: B_t^{2, sup}. \quad (3.11)$$

Démonstration. D'après le lemme 3.4.1 et la propriété 3.4.2, nous obtenons

$$\begin{aligned} B_t^2 &= \frac{2}{n} \sum_{j=1}^d Z_j^2 \rho_j^{2t} \\ &= \frac{2}{n} \sum_{j=1}^d n \hat{\lambda}_j \rho_j^{2t} (u_j^T (\theta^{(0)} - \theta^*))^2 \\ &\leq 2 \sum_{j=1}^d \hat{\lambda}_j \rho_j^{2t} \|\theta^{(0)} - \theta^*\|_{2,d}^2, \end{aligned}$$

d'après l'inégalité de Cauchy-Schwarz. \square

3.4.5 Preuve du lemme 3.1.2

Propriété 3.4.3. *Nous définissons \mathcal{B}*

$$\mathcal{B} = \left\{ \forall t \leq t_{\max}, V_t < 2E_\epsilon[V_t] + \frac{4\sigma^2}{c_3} \frac{(z + \log(t_{\max} + 1))}{n} \right\}, \quad (3.12)$$

où c_3 est une constante strictement positive.
Alors, la probabilité de \mathcal{B} est d'au moins $1 - e^{-z}$.

Démonstration. Nous remarquons que,

$$P(\mathcal{B}^c) = P\left(\exists t \leq t_{\max}, V_t \geq 2E_\epsilon[V_t] + \frac{4\sigma^2}{c_3} \frac{(z + \log(t_{\max} + 1))}{n}\right)$$

Par conséquent,

$$\begin{aligned} P(\mathcal{B}^c) &= P\left(\exists t \leq t_{\max}, V_t \geq 2E_\epsilon[V_t] + \frac{4\sigma^2}{c_3} \frac{(z + \log(t_{\max} + 1))}{n}\right) \\ &= P\left(\bigcup_{t=0}^{t_{\max}} \left\{ V_t \geq 2E_\epsilon[V_t] + \frac{4\sigma^2}{c_3} \frac{(z + \log(t_{\max} + 1))}{n} \right\}\right) \\ &\leq \sum_{t=0}^{t_{\max}} P\left(V_t \geq 2E_\epsilon[V_t] + \frac{4\sigma^2}{c_3} \frac{(z + \log(t_{\max} + 1))}{n}\right) \\ &\leq \sum_{t=0}^{t_{\max}} e^{-z - \log(t_{\max} + 1)} \\ &\leq \sum_{t=0}^{t_{\max}} \frac{1}{t_{\max} + 1} e^{-z} \\ &\leq e^{-z}, \end{aligned}$$

où la quatrième ligne est justifiée par la propriété 3.4.4. \square

Lemme 3.4.3. *Si $Q_n = \sum_{i=1}^n \sum_{j=1}^n a_{ij}(T_i T_j - E_\epsilon[T_i T_j])$ où $\{T_i\}_{i \in \llbracket 1, n \rrbracket}$ sont des variables aléatoires i.i.d sous Gaussiennes de paramètre 1 et $A = \{a_{ij}\}_{(i,j) \in \llbracket 1, n \rrbracket^2}$ est une matrice symétrique. Alors, nous obtenons, d'après l'inégalité de concentration (WRIGHT 1973), $\forall z > 0$,*

$$P\left(Q_n \geq \frac{1}{c_3} \left[\|A\|_2 z + \sqrt{c_3} \|A\|_F \sqrt{z} \right]\right) \leq \exp(-z),$$

où $\|A\|_2$ et $\|A\|_F$ sont respectivement la norme d'opérateur et la norme de Frobenius de $A = \{a_{ij}\}_{(i,j) \in \llbracket 1, n \rrbracket^2}$.

Démonstration. Les hypothèses de l'inégalité de concentration de (WRIGHT 1973) sont vérifiées car :

— $A = \{a_{ij}\}_{(i,j) \in \llbracket 1, n \rrbracket^2}$ est une matrice symétrique.

- Comme $\{T_i\}_{i \in \llbracket 1, n \rrbracket}$ sont des variables aléatoires i.i.d. sous Gaussiennes de paramètre 1 alors la distribution de T est symétrique et T vérifie $\forall x \geq 0$, $P(|T| \geq x) \leq M \int_x^\infty e^{-\gamma t^2} dt$ où $M = \sqrt{\frac{8}{\pi}}$ et $\gamma = \frac{1}{4}$.

Alors, d'après l'inégalité de concentration (WRIGHT 1973), $\exists c_3 > 0$, $\forall \delta > 0$,

$$P[Q_n \geq \delta] \leq \exp\left(-c_3 \min\left\{\frac{\delta}{\|A\|_2}, \frac{\delta^2}{\|A\|_F^2}\right\}\right),$$

Dans un premier temps, nous prouvons que, $\forall \delta > 0$, $P[Q_n \geq \delta] \leq \exp\left(-\frac{\delta^2}{\|A\|_F^2 + \delta\|A\|_2}\right)$. Nous remarquons que

$$\begin{aligned} \frac{\delta}{\|A\|_2} &< \frac{\delta^2}{\|A\|_F^2} \\ \Leftrightarrow \delta &> \frac{\|A\|_F^2}{\|A\|_2} =: \delta_0 \\ \Rightarrow \exp\left(-c_3 \min\left\{\frac{\delta}{\|A\|_2}, \frac{\delta^2}{\|A\|_F^2}\right\}\right) &= \mathbb{1}_{\{\delta > \delta_0\}} \exp\left(-c_3 \frac{\delta}{\|A\|_2}\right) + \mathbb{1}_{\{\delta \leq \delta_0\}} \exp\left(-c_3 \frac{\delta^2}{\|A\|_F^2}\right). \end{aligned}$$

De plus, $\forall \delta > 0$,

$$\begin{aligned} \frac{\delta}{\|A\|_2} &= \frac{\delta^2}{\delta\|A\|_2} \\ &\geq \frac{\delta^2}{\|A\|_F^2 + \delta\|A\|_2}. \end{aligned}$$

Nous obtenons aussi, $\forall \delta > 0$,

$$\frac{\delta^2}{\|A\|_F^2} \geq \frac{\delta^2}{\|A\|_F^2 + \delta\|A\|_2}.$$

Ainsi, $\forall \delta > 0$,

$$\begin{aligned} &\exp\left(-c_3 \min\left\{\frac{\delta}{\|A\|_2}, \frac{\delta^2}{\|A\|_F^2}\right\}\right) \\ &= \mathbb{1}_{\{\delta > \delta_0\}} \exp\left(-c_3 \frac{\delta}{\|A\|_2}\right) + \mathbb{1}_{\{\delta \leq \delta_0\}} \exp\left(-c_3 \frac{\delta^2}{\|A\|_F^2}\right) \\ &\leq \mathbb{1}_{\{\delta > \delta_0\}} \exp\left(-c_3 \frac{\delta^2}{\|A\|_F^2 + \delta\|A\|_2}\right) + \mathbb{1}_{\{\delta \leq \delta_0\}} \exp\left(-c_3 \frac{\delta^2}{\|A\|_F^2 + \delta\|A\|_2}\right) \\ &\leq \exp\left(-c_3 \frac{\delta^2}{\|A\|_F^2 + \delta\|A\|_2}\right). \end{aligned}$$

Nous définissons $z = \frac{c_3 \delta^2}{\|A\|_F^2 + \delta \|A\|_2}$. Alors, nous obtenons

$$\begin{aligned} \frac{c_3 \delta^2}{\|A\|_F^2 + \delta \|A\|_2} &= z \\ \Rightarrow c_3 \delta^2 - \|A\|_2 z \delta - \|A\|_F^2 z &= 0 \end{aligned} \quad (3.13)$$

Nous remarquons que $\delta > 0$ qui vérifie l'équation. (3.13) est

$$\delta = \frac{\|A\|_2 z + \sqrt{\|A\|_2^2 z^2 + 4c_3 \|A\|_F^2 z}}{2c_3}.$$

Par conséquent, $\forall z > 0$,

$$P \left[Q_n \geq \frac{\|A\|_2 z + \sqrt{\|A\|_2^2 z^2 + 4c_3 \|A\|_F^2 z}}{2c_3} \right] \leq \exp(-z).$$

Nous remarquons

$$\begin{aligned} \frac{\|A\|_2 z + \sqrt{\|A\|_2^2 z^2 + 4c_3 \|A\|_F^2 z}}{2c_3} &\leq \frac{1}{2c_3} \left[2\|A\|_2 z + 2\sqrt{c_3} \|A\|_F \sqrt{z} \right] \\ &\leq \frac{1}{c_3} \left[\|A\|_2 z + \sqrt{c_3} \|A\|_F \sqrt{z} \right]. \end{aligned}$$

Comme $\{Q_n \geq \frac{1}{c_3} [\|A\|_2 z + \sqrt{c_3} \|A\|_F \sqrt{z}]\} \subset \{Q_n \geq \frac{\|A\|_2 z + \sqrt{\|A\|_2^2 z^2 + 4c_3 \|A\|_F^2 z}}{2c_3}\}$, nous concluons, $\forall z > 0$,

$$P \left(Q_n \geq \frac{1}{c_3} \left[\|A\|_2 z + \sqrt{c_3} \|A\|_F \sqrt{z} \right] \right) \leq \exp(-z).$$

□

Propriété 3.4.4. Il existe une constante $c_3 > 0$ telle que $\forall z > 0, \forall t \in \mathbb{N}$,

$$P \left(V_t \geq 2E_\epsilon [V_t] + \sigma^2 \frac{z}{n} \frac{4}{c_3} \right) \leq \exp(-z). \quad (3.14)$$

Nous obtenons aussi, $\forall z > 0, \forall t \in \mathbb{N}$, sur un événement de probabilité au moins $1 - \exp(-z)$,

$$V_t < V_t^{sup} + \frac{4\sigma^2}{c_3} \frac{z}{n}, \quad (3.15)$$

où $V_t^{sup} := \frac{4\sigma^2}{n} \sum_{j=1}^d \min\{1, (t\alpha \hat{\lambda}_j)^2\}$.

Démonstration. D'après le lemme 3.4.1, nous avons une autre expression de $V_t, \forall t \in \mathbb{N}$,

$$V_t = \frac{2}{n} \sum_{j=1}^d (1 - S_{jj}^t)^2 [P^T \epsilon]_j^2 = \frac{2}{n} \text{Tr} (P Q_t P^T \epsilon \epsilon^T),$$

où $Q_t = \text{Diag}((1 - S_{jj}^t)^2, j \in \llbracket 1, n \rrbracket)$.

Ainsi, d'après le lemme 8 (RASKUTTI, WAINWRIGHT et YU 2014), nous pouvons majorer $E_\epsilon[V_t]$, $\forall t \in \mathbb{N}$,

$$\begin{aligned} E_\epsilon[V_t] &= \frac{2\sigma^2}{n} \text{Tr}(Q_t) \\ &= \frac{2\sigma^2}{n} \sum_{j=1}^d (1 - S_{jj}^t)^2 \\ &\leq \frac{2\sigma^2}{n} \sum_{j=1}^d (\min\{1, t\alpha \hat{\lambda}_j\})^2 \\ &\leq \frac{2\sigma^2}{n} (t\alpha)^2 \sum_{j=1}^d \left(\min\left\{ \frac{1}{(t\alpha)^2}, \hat{\lambda}_j^2 \right\} \right). \end{aligned} \quad (3.16)$$

Nous utilisons une inégalité de concentration (WRIGHT 1973) qui affirme, $\forall \delta > 0$,

$$P[Q_n \geq \delta] \leq \exp\left(-c_3 \min\left\{ \frac{\delta}{\|A\|_2}, \frac{\delta^2}{\|A\|_F^2} \right\}\right),$$

où $Q_n = \sum_{i=1}^n \sum_{j=1}^n a_{ij}(T_i T_j - E_\epsilon[T_i T_j])$ avec $\{T_i\}_{i \in \llbracket 1, n \rrbracket}$ sont des variables aléatoire i.i.d. sous Gaussiennes de paramètre 1 ; $\|A\|_2$ et $\|A\|_F$ sont respectivement la norme d'opérateur et la norme de Frobenius de la matrice symétrique $A = \{a_{ij}\}_{(i,j) \in \llbracket 1, n \rrbracket^2}$. D'après le lemme 3.4.3, nous obtenons, $\forall z > 0$,

$$P\left(Q_n \geq \frac{1}{c_3} \left[\|A\|_2 z + \sqrt{c_3} \|A\|_F \sqrt{z} \right]\right) \leq \exp(-z), \quad (3.17)$$

Nous définissons $A_t = \frac{2}{n} P Q_t P^T = \{a_{ij}\}_{(i,j) \in \llbracket 1, n \rrbracket^2}$ et $T_i = \frac{\epsilon_i}{\sigma}$ (comme $\forall i \in \llbracket 1, n \rrbracket$, $\epsilon_i \sim \mathcal{G}(\sigma^2) \Rightarrow T_i \sim \mathcal{G}(1)$). Alors, nous avons $\sigma^2 Q_n = V_t - E_\epsilon[V_t]$.

Nous majorons $\|A_t\|_2$ et $\|A_t\|_F^2$

$$\begin{aligned} \|A_t\|_2 &= \frac{2}{n} (1 - S_{11}^t)^2 \text{ car } A_t \text{ est symétrique.} \\ &\leq \frac{2}{n} \text{ car } S_{11}^t \in]0, 1[. \\ \|A_t\|_F^2 &= \text{Tr}(A_t^T A_t) \\ &= \frac{4}{n^2} \text{Tr}(P Q_t^2 P^T) \\ &\leq \frac{4}{n^2} \text{Tr}(Q_t) \text{ car } \forall j \in \llbracket 1, n \rrbracket, (Q_t)_{jj} \leq 1 \\ &\leq \frac{2}{\sigma^2 n} E_\epsilon[V_t]. \end{aligned}$$

Ainsi, d'après l'équation (3.17), nous obtenons

$$\begin{aligned}
& P\left(Q_n \geq \frac{1}{c_3} \left[\|A_t\|_2 z + \sqrt{c_3} \|A_t\|_F \sqrt{z} \right]\right) \\
&= P\left(V_t - \mathbb{E}_\epsilon[V_t] \geq \frac{\sigma^2}{c_3} \left[\|A_t\|_2 z + \sqrt{c_3} \|A_t\|_F \sqrt{z} \right]\right) \\
&\geq P\left(V_t - \mathbb{E}_\epsilon[V_t] \geq \frac{\sigma^2}{c_3} \left[\frac{2z}{n} + \sqrt{c_3} \sqrt{\frac{2\mathbb{E}_\epsilon[V_t] z}{\sigma^2 n}} \right]\right) \\
&\geq P\left(V_t - \mathbb{E}_\epsilon[V_t] \geq \frac{\sigma^2}{c_3} \left[\frac{2z}{n} + \sqrt{c_3} \left(\theta^{1/2} \frac{2\mathbb{E}_\epsilon[V_t]}{\sigma^2} + \theta^{-1/2} \frac{z}{n} \right) \right]\right),
\end{aligned}$$

car $\forall \theta > 0$, $ab \leq \theta a^2 + \theta^{-1} b^2 \Rightarrow \sqrt{ab} \leq \theta^{1/2} a + \theta^{-1/2} b$ où $a = \frac{2\mathbb{E}_\epsilon[V_t]}{\sigma^2}$ et $b = \frac{z}{n}$.
Par conséquent, nous obtenons, $\forall z > 0$,

$$\begin{aligned}
& P\left(V_t - \mathbb{E}_\epsilon[V_t] \geq \frac{\sigma^2}{c_3} \left[\frac{2z}{n} + \sqrt{c_3} \left(\theta^{1/2} \frac{2\mathbb{E}_\epsilon[V_t]}{\sigma^2} + \theta^{-1/2} \frac{z}{n} \right) \right]\right) \leq \exp(-z) \\
&\Rightarrow P\left(V_t \geq \left(\frac{2\theta^{1/2}}{\sqrt{c_3}} + 1 \right) \mathbb{E}_\epsilon[V_t] + \sigma^2 \frac{z}{n} \left(\frac{2}{c_3} + \frac{\theta^{-1/2}}{\sqrt{c_3}} \right)\right) \leq \exp(-z).
\end{aligned}$$

Nous choisissons θ tel que $\frac{2\theta^{1/2}}{\sqrt{c_3}} + 1 = 2 \Rightarrow \frac{\theta^{1/2}}{\sqrt{c_3}} = \frac{1}{2} \Rightarrow \theta^{1/2} = \frac{1}{2} \sqrt{c_3}$. Alors, nous obtenons, $\forall z > 0$, $\forall t \in \mathbb{N}$,

$$P\left(V_t \geq 2\mathbb{E}_\epsilon[V_t] + \frac{4\sigma^2 z}{c_3 n}\right) \leq \exp(-z).$$

□

3.4.6 Preuve de la propriété 3.1.3

Pour montrer, avec grande probabilité, que t^* est encadré par deux fonctions équivalentes à $\log(n)$ à une constante près lorsque n tend vers $+\infty$, on étudie les variations de la fonction $x \mapsto \frac{1}{n} \|\hat{Y}^{(x)} - Y^*\|_{2,n}^2$, fonction définie sur \mathbb{R}_+ .

Propriété 3.4.5. Sur l'événement \mathcal{D}_n (définie dans la preuve ci-dessous) de grande probabilité ($P(\mathcal{D}_n) \xrightarrow{n \rightarrow +\infty} 1$), nous pouvons majorer $t^* = \arg \min_{t \in \mathbb{N}} \{\Delta(\hat{Y}^{(t)})\}$

$$\begin{aligned}
& t^* \leq v_2(n) \\
& v_2(n) := \frac{1}{-\log(\rho_d)} \log\left(1 + n \sqrt{\hat{\lambda}_1} \|\theta^* - \theta^{(0)}\|_{2,d}\right).
\end{aligned}$$

Démonstration. Nous souhaitons majorer $t^* = \arg \min_{t \in \mathbb{N}} \{\Delta(\hat{Y}^{(t)})\}$ avec grande probabilité. La stratégie de la preuve repose sur l'étude de la fonction Φ définie par $\forall x \geq 0$, $\Phi(x) = \frac{1}{n} \|\hat{Y}^{(x)} - Y^*\|_{2,n}^2$. Nous cherchons une condition suffisante pour que $\Phi'(x) > 0$ afin d'obtenir une majoration de k^* .

Nous obtenons, $\forall x \in \mathbb{N}$,

$$\begin{aligned} \frac{1}{n} \|\hat{Y}^{(x)} - Y^*\|_{2,n}^2 &= \frac{1}{n} \|\mathbb{E}_\epsilon [\hat{Y}^{(x)}] - Y^*\|_{2,n}^2 + \frac{1}{n} \|\hat{Y}^{(x)} - \mathbb{E}_\epsilon [\hat{Y}^{(x)}]\|_{2,n}^2 \\ &\quad + \frac{2}{n} \langle \mathbb{E}_\epsilon [\hat{Y}^{(x)}] - Y^*, \hat{Y}^{(x)} - \mathbb{E}_\epsilon [\hat{Y}^{(x)}] \rangle_{\mathbb{R}^n} \end{aligned}$$

Nous calculons chacun des trois termes de la décomposition de $\frac{1}{n} \|\hat{Y}^{(x)} - Y^*\|_{2,n}^2$. Nous obtenons, $\forall x \in \mathbb{N}$,

$$\begin{aligned} \hat{Y}^{(x)} &= \left(I_n - \left(I_n - \frac{\alpha}{n} XX^T \right)^x \right) Y + \left(I_n - \frac{\alpha}{n} XX^T \right)^x Y^{(0)} \\ \Rightarrow \mathbb{E}_\epsilon [\hat{Y}^{(x)}] &= \left(I_n - \left(I_n - \frac{\alpha}{n} XX^T \right)^x \right) Y^* + \left(I_n - \frac{\alpha}{n} XX^T \right)^x Y^{(0)} \\ \Rightarrow \mathbb{E}_\epsilon [\hat{Y}^{(x)}] - Y^* &= \left(I_n - \frac{\alpha}{n} XX^T \right)^x (Y^{(0)} - Y^*) \\ &= PS^x P^T (Y^{(0)} - Y^*) \\ \Rightarrow \hat{Y}^{(x)} - \mathbb{E}_\epsilon [\hat{Y}^{(x)}] &= \left(I_n - \left(I_n - \frac{\alpha}{n} XX^T \right)^x \right) \epsilon \\ &= P(I_n - S^x) P^T \epsilon \\ \Rightarrow \langle \mathbb{E}_\epsilon [\hat{Y}^{(x)}] - Y^*, \hat{Y}^{(x)} - \mathbb{E}_\epsilon [\hat{Y}^{(x)}] \rangle_{\mathbb{R}^n} &= \langle PS^x P^T (Y^{(0)} - Y^*), P(I_n - S^x) P^T \epsilon \rangle_{\mathbb{R}^n} \\ &= \langle S^x P^T (Y^{(0)} - Y^*), (I_n - S^x) P^T \epsilon \rangle_{\mathbb{R}^n} \\ &= \sum_{j=1}^d Z_j [P^T \epsilon]_j \rho_j^x (1 - \rho_j^x) \\ \frac{1}{n} \|\mathbb{E}_\epsilon [\hat{Y}^{(x)}] - Y^*\|_{2,n}^2 &= \frac{1}{n} \sum_{j=1}^d Z_j^2 \rho_j^{2x} \\ \frac{1}{n} \|\hat{Y}^{(x)} - \mathbb{E}_\epsilon [\hat{Y}^{(x)}]\|_{2,n}^2 &= \frac{1}{n} \sum_{j=1}^d (1 - \rho_j^x)^2 [P^T \epsilon]_j^2, \end{aligned}$$

où $K = \frac{1}{n} XX^T = P\Lambda P^T$; $\text{rg}(K) = d$; $S = I_n - \alpha\Lambda$; $Z = P^T(Y^{(0)} - Y^*)$; $\forall i \in \llbracket 1, n \rrbracket$, $\rho_i = S_{ii} = 1 - \alpha\lambda_i$.

Ainsi, d'après l'expression de Φ et Φ' , $\forall x \geq 0$, nous déduisons

$$\begin{aligned}
\Phi(x) &= \frac{1}{n} \left[\sum_{j=1}^d Z_j^2 \rho_j^{2x} + \sum_{j=1}^d (1 - \rho_j^x)^2 [P^T \epsilon]_j^2 + 2 \sum_{j=1}^d Z_j [P^T \epsilon]_j \rho_j^x (1 - \rho_j^x) \right] \\
\Rightarrow \Phi'(x) &= \frac{1}{n} \left[2 \sum_{j=1}^d Z_j^2 \rho_j^{2x} \log(\rho_j) - 2 \sum_{j=1}^d [P^T \epsilon]_j^2 \rho_j^x (1 - \rho_j^x) \log(\rho_j) \right. \\
&\quad \left. + 2 \sum_{j=1}^d Z_j [P^T \epsilon]_j (\rho_j^x - 2\rho_j^{2x}) \log(\rho_j) \right] \\
&= \frac{2}{n} \left[\sum_{j=1}^d (Z_j^2 + [P^T \epsilon]_j^2 - 2Z_j [P^T \epsilon]_j) \rho_j^{2x} \log(\rho_j) \right. \\
&\quad \left. + \sum_{j=1}^d (Z_j [P^T \epsilon]_j - [P^T \epsilon]_j^2) \rho_j^x \log(\rho_j) \right] \\
&= \frac{2}{n} \left[\sum_{j=1}^d N_j^2 \rho_j^{2x} \log(\rho_j) + \sum_{j=1}^d [P^T \epsilon]_j N_j \rho_j^x \log(\rho_j) \right],
\end{aligned}$$

où $\forall j \in \llbracket 1, d \rrbracket$, $N_j = Z_j - [P^T \epsilon]_j = [P^T (Y^{(0)} - Y)]_j$.

Nous cherchons une condition suffisante pour obtenir $\Phi'(x) > 0$.

$$\begin{aligned}
\Phi'(x) &= \frac{2}{n} \left[\sum_{j=1}^d N_j^2 \rho_j^{2x} \log(\rho_j) + \sum_{j=1}^d [P^T \epsilon]_j N_j \rho_j^x \log(\rho_j) \right] \\
&= \frac{2}{n} \sum_{j=1}^d w_j(x),
\end{aligned}$$

où $w_j(x) = N_j^2 \rho_j^{2x} \log(\rho_j) + [P^T \epsilon]_j N_j \rho_j^x \log(\rho_j)$.

Nous cherchons une condition suffisante sur x pour que $\forall j \in \llbracket 1, d \rrbracket$, $w_j(x) > 0$ afin d'obtenir

$\Phi'(x) > 0$. Ainsi, $\forall j \in \llbracket 1, d \rrbracket$,

$$\begin{aligned}
& w_j(x) > 0 \\
& \Leftrightarrow N_j^2 \rho_j^{2x} \log(\rho_j) + [P^T \epsilon]_j N_j \rho_j^x \log(\rho_j) > 0 \\
& \Leftrightarrow N_j^2 \rho_j^{2x} + [P^T \epsilon]_j N_j \rho_j^x < 0 \text{ car } \rho_j \in]0, 1[\\
& \Leftrightarrow \rho_j^x + \frac{[P^T \epsilon]_j}{N_j} < 0 \\
& \Leftrightarrow \rho_j^x < \frac{[P^T \epsilon]_j}{[P^T \epsilon]_j - Z_j} \\
& \Leftrightarrow \rho_j^{-x} > 1 - \frac{Z_j}{[P^T \epsilon]_j} \\
& \Leftrightarrow \rho_j^{-x} > 1 - \frac{\sqrt{n \hat{\lambda}_j} u_j^T (\theta^{(0)} - \theta^*)}{[P^T \epsilon]_j} \\
& \Leftrightarrow \rho_j^{-x} > 1 + \frac{\sqrt{n \hat{\lambda}_j} \|\theta^* - \theta^{(0)}\|_{2,d}}{|[P^T \epsilon]_j|}.
\end{aligned}$$

Nous définissons $\mathcal{D}_n = \bigcap_{j=1}^d \{ |(P^T \epsilon)_j| > \frac{1}{\sqrt{n}} \}$. Nous remarquons que $P(\mathcal{D}_n) \geq 1 - \sum_{j=1}^d P(|(P^T \epsilon)_j| < \frac{1}{\sqrt{n}})$. De plus, $(P^T \epsilon)_1, \dots, (P^T \epsilon)_d$ ont la même distribution que $L \sim \mathcal{G}(\sigma^2)$. Comme $A_n = \{|L| < \frac{1}{\sqrt{n}}\}$ est une suite décroissante d'événements (au sens de l'inclusion) alors $P(|L| < \frac{1}{\sqrt{n}}) \xrightarrow[n \rightarrow +\infty]{} P(|L| = 0) = 0$. Par conséquent, $P(\mathcal{D}_n) \xrightarrow[n \rightarrow +\infty]{} 1$. Nous obtenons, sur l'événement \mathcal{D}_n ,

$$\begin{aligned}
& w_j(x) > 0 \\
& \Leftrightarrow \rho_j^{-x} > 1 + \frac{\sqrt{n \hat{\lambda}_j} \|\theta^* - \theta^{(0)}\|_{2,d}}{|[P^T \epsilon]_j|} \\
& \Leftrightarrow \rho_j^{-x} > 1 + n \sqrt{\hat{\lambda}_j} \|\theta^* - \theta^{(0)}\|_{2,d} \\
& \Leftrightarrow x > \frac{1}{-\log(\rho_j)} \log\left(1 + n \sqrt{\hat{\lambda}_j} \|\theta^* - \theta^{(0)}\|_{2,d}\right) \\
& \Leftrightarrow x > \frac{1}{-\log(\rho_d)} \log\left(1 + n \sqrt{\hat{\lambda}_1} \|\theta^* - \theta^{(0)}\|_{2,d}\right).
\end{aligned}$$

□

Propriété 3.4.6. Sur l'événement $\mathcal{E}_n \left(P(\mathcal{E}_n) \xrightarrow[n \rightarrow +\infty]{} 1 \right)$, nous pouvons minorer $t^* = \arg \min_{t \in \mathbb{N}} \left\{ \Delta(\hat{Y}^{(t)}) \right\}$:

$$t^* \geq v_1(n)$$

$$v_1(n) := \frac{1}{\log\left(\frac{\rho_d}{\rho_1}\right)} \left[\log\left(\frac{\log(\rho_d)}{\log(\rho_1)}\right) + \frac{1}{2} \log(2) + \frac{1}{2} \log\left(1 + \frac{\sqrt{n} \hat{\lambda}_d \|\theta^* - \theta^{(0)}\|_{2,d}^2}{d}\right) \right].$$

Démonstration. Nous voulons majorer $t^* = \arg \min_{t \in \mathbb{N}} \left\{ \Delta(\hat{Y}^{(t)}) \right\}$ avec grande probabilité. On utilise pour cela une stratégie similaire à celle utilisée pour démontrer la propriété 3.4.5. Nous savons que $\forall x \in \mathbb{R}$, $\Phi'(x)$ a pour expression

$$\begin{aligned} \Rightarrow \Phi'(x) &= \frac{1}{n} \left[2 \sum_{j=1}^d Z_j^2 \rho_j^{2x} \log(\rho_j) - 2 \sum_{j=1}^d [P^T \epsilon]_j^2 \rho_j^x (1 - \rho_j^x) \log(\rho_j) \right. \\ &\quad \left. + 2 \sum_{j=1}^d Z_j [P^T \epsilon]_j (\rho_j^x - 2\rho_j^{2x}) \log(\rho_j) \right] \\ &= \frac{2}{n} \left[\underbrace{\sum_{j=1}^d N_j^2 \rho_j^{2x} \log(\rho_j)}_{\Phi'_1(x)} + \underbrace{\sum_{j=1}^d [P^T \epsilon]_j N_j \rho_j^x \log(\rho_j)}_{\Phi'_2(x)} \right], \end{aligned}$$

où $\forall j \in \llbracket 1, d \rrbracket$, $N_j = Z_j - [P^T \epsilon]_j = [P^T (Y^{(0)} - Y)]_j$.

Nous majorons Φ'_1 , $\forall x \geq 0$,

$$\begin{aligned} \Phi'_1(x) &\leq \sum_{j=1}^d N_j^2 \rho_j^{2x} \log(\rho_j) \\ &\leq \log(\rho_d) \rho_1^{2x} \sum_{j=1}^d N_j^2 \\ &\leq \log(\rho_d) \rho_1^{2x} \|P^T (Y - Y^{(0)})\|_{2,d}^2 \\ &\leq \log(\rho_d) \rho_1^{2x} \times 2 \left(\|Z\|_{2,n}^2 + \|P^T \epsilon\|_{2,d}^2 \right), \end{aligned}$$

où $\rho_1 \leq \dots \leq \rho_d$.

Nous majorons $\Phi'_2, \forall x \geq 0$,

$$\begin{aligned}\Phi'_2(x) &= \sum_{j=1}^d [P^T \epsilon]_j N_j \rho_j^x \log(\rho_j) \\ &= -\langle S^{x/2} \sqrt{-\log(S)} N, S^{x/2} \sqrt{-\log(S)} P^T \epsilon \rangle_{\mathbb{R}^d} \\ &\leq \left\| S^{x/2} \sqrt{-\log(S)} N \right\|_{2,d} \left\| S^{x/2} \sqrt{-\log(S)} P^T \epsilon \right\|_{2,d}.\end{aligned}$$

Nous remarquons que, $\forall x \geq 0$,

$$\begin{aligned}\left\| S^{x/2} \sqrt{-\log(S)} N \right\|_{2,d} &= \sqrt{\sum_{j=1}^d \rho_j^x (-\log(\rho_j)) N_j^2} \\ &\leq \sqrt{-\log(\rho_1)} \rho_d^{x/2} \sqrt{\sum_{j=1}^d N_j^2} \\ &\leq \sqrt{-\log(\rho_1)} \rho_d^{x/2} \left\| P^T (Y - Y^{(0)}) \right\|_{2,d} \\ &\leq \sqrt{-\log(\rho_1)} \rho_d^{x/2} \sqrt{2 \left(\left\| P^T (Y^* - Y^{(0)}) \right\|_{2,d}^2 + \left\| P^T \epsilon \right\|_{2,d}^2 \right)} \\ &\leq \sqrt{-\log(\rho_1)} \rho_d^{x/2} \sqrt{2 \left(\|Z\|_{2,n}^2 + \left\| P^T \epsilon \right\|_{2,d}^2 \right)}\end{aligned}$$

De même, nous obtenons $\forall x \geq 0$,

$$\begin{aligned}\left\| S^{x/2} \sqrt{-\log(S)} P^T \epsilon \right\|_2 &= \sqrt{\sum_{j=1}^d \rho_j^x (-\log(\rho_j)) [P^T \epsilon]_j^2} \\ &\leq \sqrt{-\log(\rho_1)} \rho_d^{x/2} \left\| P^T \epsilon \right\|_{2,d}.\end{aligned}$$

Par conséquent, nous obtenons une majoration de $\Phi'_2, \forall x \geq 0$,

$$\begin{aligned}\Phi'_2(x) &\leq \left\| S^{x/2} \sqrt{-\log(S)} N \right\|_{2,d} \left\| S^{x/2} \sqrt{-\log(S)} P^T \epsilon \right\|_{2,d} \\ &\leq (-\log(\rho_1)) \rho_d^x \left\| P^T \epsilon \right\|_{2,d} \sqrt{2 \left(\|Z\|_{2,n}^2 + \left\| P^T \epsilon \right\|_{2,d}^2 \right)}\end{aligned}$$

Ainsi, une condition suffisante pour avoir $\Phi'(x) < 0$ est

$$\begin{aligned}
& \log(\rho_d)\rho_1^{2x}2\left(\|Z\|_{2,n}^2 + \|\epsilon\|_{2,d}^2\right) + (-\log(\rho_1))\rho_d^x\|P^T\epsilon\|_{2,d}\sqrt{2\left(\|Z\|_{2,n}^2 + \|P^T\epsilon\|_{2,d}^2\right)} < 0 \\
& \Leftrightarrow (-\log(\rho_1))\rho_d^x\|P^T\epsilon\|_{2,d}\sqrt{2\left(\|Z\|_{2,n}^2 + \|P^T\epsilon\|_{2,d}^2\right)} < (-\log(\rho_d))\rho_1^{2x}2\left(\|Z\|_{2,n}^2 + \|P^T\epsilon\|_{2,d}^2\right) \\
& \Leftrightarrow \frac{\log(\rho_1)}{\log(\rho_d)}\|P^T\epsilon\|_{2,d} < \left(\frac{\rho_1^2}{\rho_d}\right)^x\sqrt{2\left(\|Z\|_{2,n}^2 + \|P^T\epsilon\|_{2,d}^2\right)} \\
& \Leftrightarrow \frac{\log(\rho_1)}{\log(\rho_d)}\frac{\|P^T\epsilon\|_{2,d}}{\sqrt{2\left(\|Z\|_{2,n}^2 + \|P^T\epsilon\|_{2,d}^2\right)}} < \left(\frac{\rho_1^2}{\rho_d}\right)^x \\
& \Leftrightarrow \log\left(\frac{\log(\rho_1)}{\log(\rho_d)}\right) + \log\left(\frac{\|P^T\epsilon\|_{2,d}}{\sqrt{2\left(\|Z\|_{2,n}^2 + \|P^T\epsilon\|_{2,d}^2\right)}}\right) < x\log\left(\frac{\rho_1^2}{\rho_d}\right) \\
& \Leftrightarrow x < \frac{1}{\log\left(\frac{\rho_1^2}{\rho_d}\right)}\left[\log\left(\frac{\log(\rho_1)}{\log(\rho_d)}\right) + \log\left(\frac{\|P^T\epsilon\|_{2,d}}{\sqrt{2\left(\|Z\|_{2,n}^2 + \|P^T\epsilon\|_{2,d}^2\right)}}\right)\right] \\
& \Leftrightarrow x < \frac{1}{\log\left(\frac{\rho_d}{\rho_1^2}\right)}\left[\log\left(\frac{\log(\rho_d)}{\log(\rho_1)}\right) + \log\left(\frac{\sqrt{2\left(\|Z\|_{2,n}^2 + \|P^T\epsilon\|_{2,d}^2\right)}}{\sqrt{\|P^T\epsilon\|_{2,d}^2}}\right)\right] \\
& \Leftrightarrow x < \frac{1}{\log\left(\frac{\rho_d}{\rho_1^2}\right)}\left[\log\left(\frac{\log(\rho_d)}{\log(\rho_1)}\right) + \frac{1}{2}\log(2) + \frac{1}{2}\log\left(\frac{\left(\|Z\|_{2,n}^2 + \|P^T\epsilon\|_{2,d}^2\right)}{\|P^T\epsilon\|_{2,d}^2}\right)\right] \\
& \Leftrightarrow x < \frac{1}{\log\left(\frac{\rho_d}{\rho_1^2}\right)}\left[\log\left(\frac{\log(\rho_d)}{\log(\rho_1)}\right) + \frac{1}{2}\log(2) + \frac{1}{2}\log\left(1 + \frac{\|Z\|_{2,n}^2}{\|P^T\epsilon\|_{2,d}^2}\right)\right],
\end{aligned}$$

car $\rho_1 \leq \dots \leq \rho_d \Rightarrow \frac{\rho_1^2}{\rho_d} \leq \rho_d < 1$.

Comme $\|P^T\epsilon\|_{2,d}^2 = \sum_{j=1}^d (p_j^T\epsilon)^2$ (où p_j est la j^{e} colonne de P) et $\epsilon_1, \dots, \epsilon_d$ sont i.i.d. de loi de probabilité $\mathcal{G}(\sigma^2) \Rightarrow p_j^T\epsilon \sim \mathcal{G}(\sigma^2)$ (car $\|p_j\|_{2,n} = 1$) $\Rightarrow \forall t > 0, P((p_j^T\epsilon)^2 > t^2) = P(|p_j^T\epsilon| > t) = 2\exp(-\frac{t^2}{2\sigma^2})$.

Ainsi $\mathcal{E}_n = \bigcap_{j=1}^d \{(p_j^T \epsilon)^2 \leq \sqrt{n}\}$ vérifie $P(\mathcal{E}_n) \geq 1 - 2d \exp\left(\frac{-\sqrt{n}}{2\sigma^2}\right)$. Sur l'événement \mathcal{E}_n , nous obtenons

$$\begin{aligned} \Phi'(x) &< 0 \\ \Leftrightarrow x &< \frac{1}{\log\left(\frac{\rho_d}{\rho_1^2}\right)} \left[\log\left(\frac{\log(\rho_d)}{\log(\rho_1)}\right) + \frac{1}{2} \log(2) + \frac{1}{2} \log\left(1 + \frac{(\|Z\|_{2,n}^2)}{d\sqrt{n}}\right) \right] \\ \Leftrightarrow x &< \frac{1}{\log\left(\frac{\rho_d}{\rho_1^2}\right)} \left[\log\left(\frac{\log(\rho_d)}{\log(\rho_1)}\right) + \frac{1}{2} \log(2) + \frac{1}{2} \log\left(1 + \frac{n\hat{\lambda}_d \|\theta^* - \theta^{(0)}\|_{2,d}^2}{d\sqrt{n}}\right) \right] \\ \Leftrightarrow x &< \frac{1}{\log\left(\frac{\rho_d}{\rho_1^2}\right)} \left[\log\left(\frac{\log(\rho_d)}{\log(\rho_1)}\right) + \frac{1}{2} \log(2) + \frac{1}{2} \log\left(1 + \frac{\sqrt{n}\hat{\lambda}_d \|\theta^* - \theta^{(0)}\|_{2,d}^2}{d}\right) \right]. \end{aligned}$$

□

Estimateur à budget de temps limité

Notre objectif est de déterminer le couple (t, n) garantissant que $\hat{\theta}_n^{(t)}$ est le meilleur estimateur de θ^* (selon le critère $Q(\hat{\theta}_n^{(t)})$ défini ci-dessous) lorsque nous disposons d'un budget de temps T limité. Au chapitre 3, nous avons cherché le temps de calcul nécessaire pour obtenir un estimateur $\hat{\theta}^{(t)}$ le plus "proche" possible de θ^* . Tandis que dans ce chapitre, une contrainte de temps de calcul est imposée et il s'agit de trouver le meilleur estimateur de θ^* à budget de temps T limité. Le problème du choix du couple (t, n) d'un estimateur $\hat{\theta}_n^{(t)}$ est un problème fréquemment rencontré en pratique lorsque l'utilisateur a une contrainte de temps de calcul et souhaite obtenir un estimateur ayant de bonnes performances statistiques.

4.1 Compromis entre temps et taille de l'échantillon

Dans cette partie, nous faisons un état de l'art sur les estimateurs à budget de temps limité. Puis, nous présentons dans un deuxième temps le critère $Q(\hat{\theta}_n^{(t)})$ dans le cadre du problème de régression linéaire. Puis, nous définissons le choix optimal (t, n) du nombre d'itérations et de la taille d'échantillon garantissant une précision optimale à budget de temps limité.

4.1.1 État de l'art pour les estimateurs à budget de temps limité

Dans le cadre de la régression, BOTTOU et BOUSQUET 2008 cherche à déterminer les paramètres permettant d'obtenir une précision statistique optimale d'un estimateur lorsque le budget de temps est limité. Appliquée au cadre de la régression linéaire, il cherche à choisir le couple (n, η) minimisant un critère mesurant la précision statistique (BOTTOU et BOUSQUET 2008 ; BOTTOU 2010). η est définie par $\frac{1}{n}\|Y - \tilde{Y}\|_{2,n}^2 \leq \frac{1}{n}\|Y - \hat{Y}\|_{2,n}^2 + \eta$ et $\tilde{Y} = X\tilde{\theta}_n$ est une approximation de $Y^* = X\theta^*$ calculée par un algorithme itératif. Formellement, ce problème de minimisation est défini par

$$\min_{n, \eta} \mathbb{E} \left[\mathbb{E}_x \left[(x^T \tilde{\theta}_n - x^T \theta^*)^2 \right] \right] \tag{4.1}$$

$$\begin{cases} n \leq n_{\max} \\ T(n, \eta) \leq T_{\max} \end{cases}$$

où $T(n, \eta)$ est le temps de calcul de \tilde{Y} . \mathbb{E} et E_x désignent respectivement l'espérance selon le choix aléatoire de l'échantillon et l'espérance selon la loi de probabilité des covariables $x \in \mathbb{R}^d$.

On remarque que le critère du problème de minimisation 4.1 ressemble au critère $E_\epsilon[\frac{1}{n}\|\hat{Y}^{(t)} - Y^*\|_{2,n}^2]$ étudié au chapitre précédent. Lorsque il n'y a pas de limite de budget de temps, cela suggère que le problème de minimisation 4.1 traduit un compromis biais - variance.

Lorsque le budget de temps est limité, BORROU et BOUSQUET 2008 étudie le choix du couple (n, η) afin que la précision statistique de \tilde{Y} soit optimale. Comme le temps de calcul de \tilde{Y} dépend de n et η alors choisir le couple (n, η) revient à choisir le temps de calcul de \tilde{Y} et la taille d'échantillon. Il s'agit donc d'une étude similaire à celle faite dans ce chapitre. BORROU et BOUSQUET 2008 ont déterminé pour différents algorithmes (e.g. pour l' algorithme de descente de gradient et l'algorithme de descente de gradient stochastique présentés au chapitre 1) une majoration de la précision statistique optimale ainsi que des valeurs approximatives de n et η assurant cette précision statistique optimale.

4.1.2 Critère de qualité de l'estimateur

Le critère $Q(\hat{\theta}_n^{(t)})$ mesure une distance entre $\hat{\theta}_n^{(t)}$ et l'estimateur $\hat{\theta}_n^A$ qui correspond à $\hat{\theta}_n^{(t)}$ lorsque t tend vers $+\infty$. Dans ce chapitre, nous étudions le choix du couple (t, n) dans le cadre du modèle linéaire (3.1). Nous utilisons l'algorithme de descente de gradient à pas fixe α (GD) appliqué aux moindres carrés étudié dans le chapitre 3. Nous savons que, si $\alpha \in]0, \frac{1}{\lambda_1^{n,d}}[$ ($\lambda_1^{n,d}$ est la plus grande valeur propre de $\frac{1}{n}XX^T$), alors $\hat{\theta}_n^{(t)}$ tend vers l'estimateur des moindres carrés $\hat{\theta}_n^A = \hat{\theta}_n$ lorsque t tend vers $+\infty$. Nous définissons le critère $Q(\hat{\theta}_n^{(t)})$ par :

$$Q(\hat{\theta}_n^{(t)}) = E_\epsilon \left[\left\| \hat{\theta}_n^{(t)} - \hat{\theta}_n \right\|_{2,d}^2 \right],$$

où on calcule $E_\epsilon[\cdot]$ en intégrant par rapport la loi de probabilité du terme d'erreur ϵ .

Nous disposons d'une formule close de $Q(\hat{\theta}_n^{(t)})$

$$\begin{aligned} Q(\hat{\theta}_n^{(t)}) &= \left\| V^t (\theta^* - \theta^{(0)}) \right\|_{2,d}^2 + \sigma^2 \text{Tr} \left(V^t (X^T X)^{-1} V^t \right) \\ &= \sum_{i=1}^d \rho_i^{2t} \left(W_i^2 + \frac{\sigma^2}{n \lambda_i^{n,d}} \right), \end{aligned} \quad (4.2)$$

où $W = U^T(\theta^{(0)} - \theta^*)$; $V = I_d - \frac{\alpha}{n} X^T X$; $X^T X = U D U^T$ est obtenu par décomposition en valeurs singulières; $\lambda_1^{n,d} \geq \dots \geq \lambda_d^{n,d} > 0$ sont les valeurs propres de $\frac{1}{n} X^T X$; $\forall i \in \llbracket 1, d \rrbracket$, $\rho_i = 1 - \alpha \lambda_i^{n,d}$.

4.1.3 Optimisation du critère en temps et taille de l'échantillon

Dans cette partie, nous définissons le couple (t', n') optimisant le critère $Q(\hat{\theta}_n^{(t)})$ afin de fournir le meilleur estimateur de θ^* lorsque le budget de temps T est limité.

Pour un budget de temps limité T , le couple (t', n') est défini par

$$(t', n') = \arg \min_{(t,n) \in \mathbb{N}^2} \left\{ Q(\hat{\theta}_n^{(t)}) \right\},$$

sous la contrainte $t\bar{T}_n \leq T$ où \bar{T}_n est le temps moyen d'exécution d'une itération de l'algorithme de descente de gradient à pas fixe pour une taille d'échantillon n . L'estimateur proposé est donc $\hat{\theta}_{n'}^{(t')}$.

Pour déterminer le couple (t', n') , nous cherchons à calculer le critère $Q(\hat{\theta}_n^{(t)})$ pour de grandes valeurs de t et n à partir de l'estimation de $Q(\hat{\theta}_n^{(t)})$ pour de faibles valeurs de t et n . Une piste est, grâce à l'estimation de $Q(\hat{\theta}_n^{(t)})$ pour de faibles valeurs de t et n , d'estimer θ^* et σ^2 pour capter la dynamique de $Q(\hat{\theta}_n^{(t)})$ en n et t . Une autre piste est d'utiliser des résultats asymptotiques. Par exemple, nous avons obtenu un équivalent de $\log_{10}(Q(\hat{\theta}_n^{(t)}))$ lorsque t tend vers $+\infty$ (cf propriété 4.1.1) qui nécessite uniquement d'estimer $Q(\theta^{(0)})$ lorsque la taille d'échantillon n est fixée

Propriété 4.1.1.

$$\log_{10}\left(Q\left(\hat{\theta}_n^{(t)}\right)\right) \underset{t \rightarrow +\infty}{\sim} 2t \log_{10}(\rho_d) + \log_{10}\left(Q\left(\theta^{(0)}\right)\right),$$

où $\rho_d = 1 - \alpha \lambda_d^{n,d}$ est la plus grande valeur propre de $I_d - \frac{\alpha}{n} X^T X$.

La preuve de la propriété 4.1.1 est disponible dans la partie 4.4.2.

La partie suivante a pour but de comprendre, à l'aide de simulations, l'évolution du couple (t', n') en fonction du budget de temps T .

4.2 Simulations

Nous présentons dans cette partie les objectifs des simulations et le cadre de simulations. Puis, nous interprétons les résultats des simulations obtenues.

4.2.1 Objectifs

L'objectif de ces simulations est de comprendre la dynamique de t' et n' en fonction du budget de temps T . Il s'agit aussi d'illustrer, sur des simulations, le résultat asymptotique de $\log_{10}(Q(\hat{\theta}_n^{(t)}))$ lorsque t tend vers $+\infty$ (cf. propriété 4.1.1).

Il est à noter que $Q(\hat{\theta}_n^{(t)}) = E[\|\hat{\theta}_n^{(t)} - \hat{\theta}_n\|_{2,d}^2]$ est estimé sur $B = 100$ répétitions du terme d'erreur ϵ (cf. modèle linéaire (1.9)). $\{\hat{\theta}_n^{(t)}\}_{t \in \llbracket 0, t^0 \rrbracket}$ ($t^0 = 2000$) est calculé à l'aide de l'équation (3.2) pour chaque valeur de n .

4.2.2 Cadre de simulations

Nous reprenons le cadre de simulations défini dans la partie 3.2.2. Nous fixons $\text{SNR} = 4$.

4.2.3 Interprétation

Dans un premier temps, les figures 4.1a et 4.1b sont des illustrations de la propriété 4.1.1 car nous observons que $\log_{10}(Q(\hat{\theta}_n^{(t)}))$ est une fonction affine en t lorsque t est suffisamment grand.

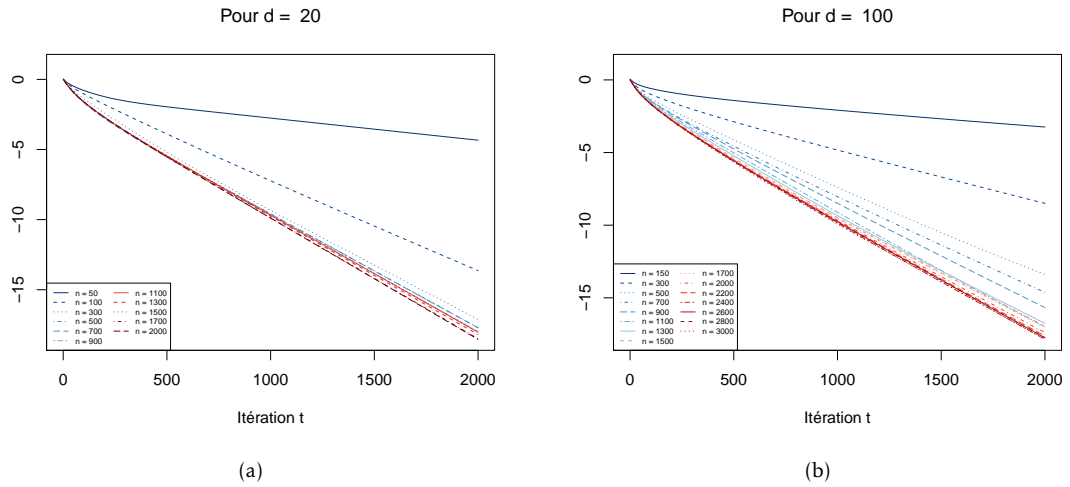


FIGURE 4.1 – Figures 4.1a et 4.1b : Graphiques de $\log_{10} Q(\hat{\theta}_n^{(t)})$ en fonction de l'itération t pour différentes valeurs de n et, pour $d = 20$ et $d = 100$ respectivement.

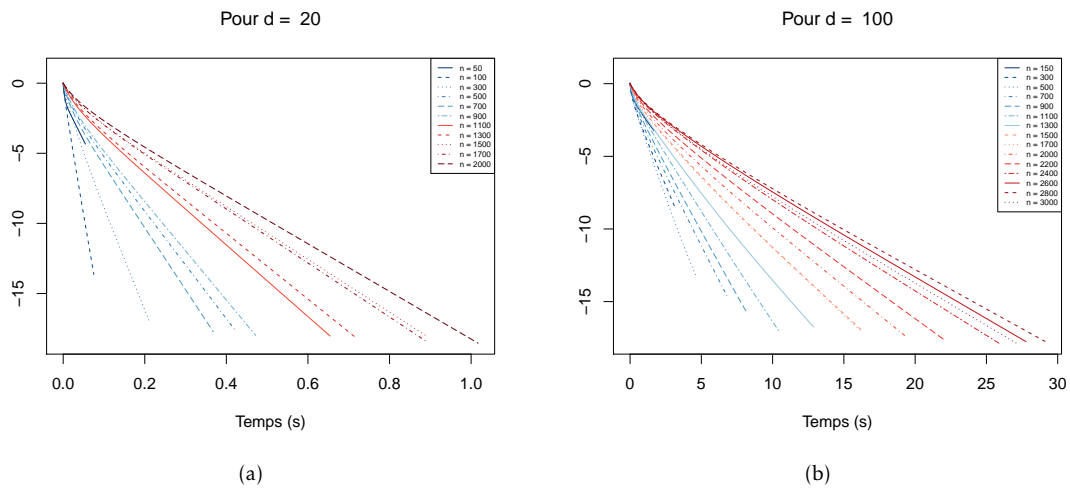


FIGURE 4.2 – Figures 4.2a et 4.2b : Graphiques de $\log_{10}(Q(\hat{\theta}_n^{(t)}))$ en fonction du temps de calcul de $\hat{\theta}_n^{(t)}$, pour différentes valeurs de n et, pour $d = 20$ et $d = 100$ respectivement.

Dans un second temps, nous étudions l'évolution du couple (t', n') en fonction du budget de temps T . L'équation (4.2) montre que $Q(\hat{\theta}_n^{(t)})$ décroît exponentiellement vite avec t et en n^{-1} en n . Ainsi, pour un budget de temps T , pour deux tailles d'échantillon n_1 et n_2 telles que $n_2 > n_1$, et t^1 et t^2 tels que $T = t^1 \bar{T}_{n_1} = t^2 \bar{T}_{n_2}$ ($t^1 > t^2$ car $n \mapsto \bar{T}_n$ est croissante), $Q(\hat{\theta}_{n_1}^{(t^1)})$ aura "tendance" à être inférieur $Q(\hat{\theta}_{n_2}^{(t^2)})$.

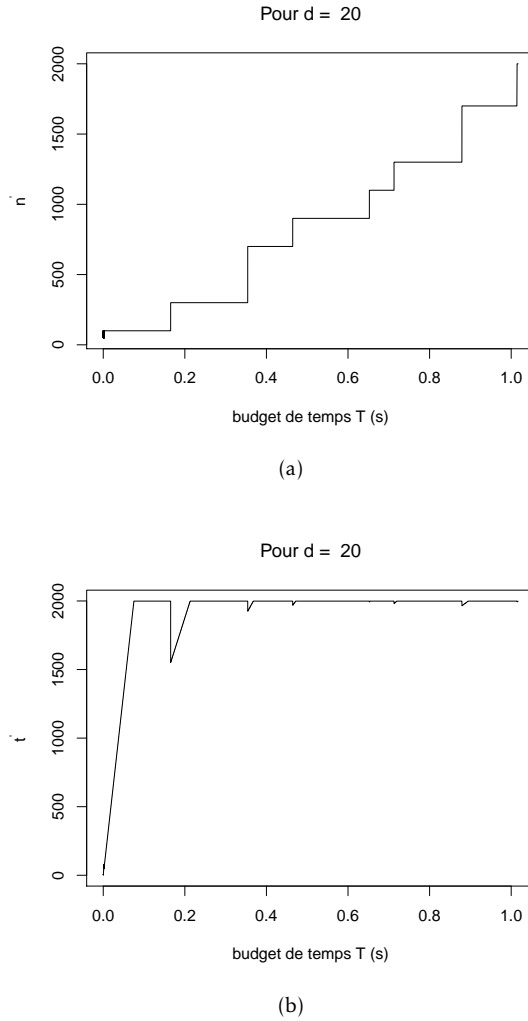
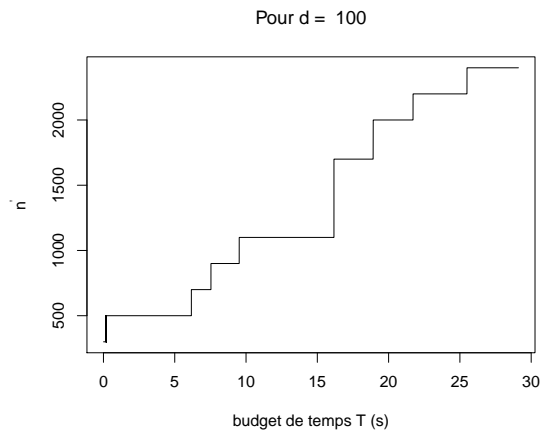


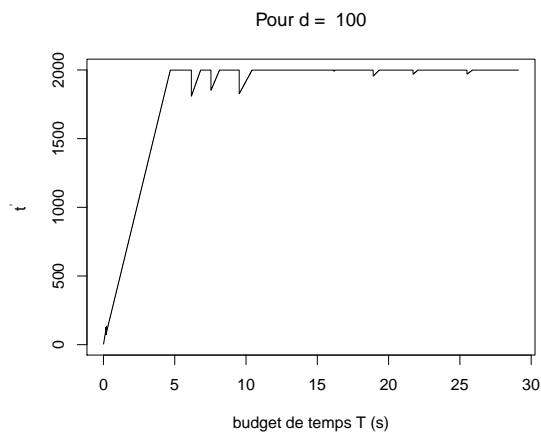
FIGURE 4.3 – Figures 4.3a et 4.3b : Graphiques du couple (t', n') en fonction du budget de temps T pour $d = 20$.

Cette remarque explique l'évolution du couple (t', n') en fonction du budget de temps T . Lorsque $T = 0$, on sélectionne tout d'abord la plus petite taille d'échantillon $n = n_{\min}$ et $t = 0$ et, lorsque T augmente, on a "tendance" à sélectionner $n' = n_{\min}$ et $t' = t \in \llbracket 1, t^0 \rrbracket$ tant que $t^0 \bar{T}_{n_{\min}} \geq T = t \bar{T}_{n_{\min}}$ (t^0 est le nombre maximum d'itérations de GD pour chaque valeur de n). Puis, lorsque $T > t^0 \bar{T}_{n_{\min}}$, tant que $Q(\hat{\theta}_{n_{\min}}^{(t^0)}) < Q(\hat{\theta}_{n_2}^{(t)})$ ($n_2 > n_{\min}$), on sélectionne $n' = n_{\min}$ et $t' = t^0$. Puis lorsque T augmente et l'itération t est suffisamment grande, comme $Q(\hat{\theta}_{n_{\min}}^{(t^0)}) > Q(\hat{\theta}_{n_2}^{(t^0)})$ alors $\exists t \in \llbracket 1, t^0 \rrbracket$, $Q(\hat{\theta}_{n_2}^{(t)}) < Q(\hat{\theta}_{n_{\min}}^{(t^0)})$: on sélectionne $n' = n_2$ et $t' = t$.

En dimension $d \in \{20, 100\}$, les figures 4.3a, 4.3b, 4.4a et 4.4b, et les remarques ci-dessus mettent en évidence le rôle du couple (t, n) dans le compromis précision statistique - temps de calcul. La précision est mesurée par le critère $Q(\hat{\theta}_n^{(t)})$ et le temps de calcul est celui de $\hat{\theta}_n^{(t)}$. La



(a)



(b)

FIGURE 4.4 – Figures 4.4a et 4.4b : Graphiques du couple (t', n') en fonction du budget de temps T pour $d = 100$.

décroissance exponentielle de $Q(\hat{\theta}_n^{(t)})$ en t et la décroissance de $Q(\hat{\theta}_n^{(t)})$ en n^{-1} entraînent que n' est constante par morceaux et t' est affine par morceaux en fonction du budget de temps T . On remarque que lorsque n' augmente de n_1 à n_2 , t' diminue car il faut moins d'itérations pour atteindre la précision $Q(\hat{\theta}_{n_1}^{(t_0)})$.

4.3 Conclusion

Dans le cadre du problème de régression linéaire, nous avons mis en évidence, grâce à des simulations, le compromis entre t et n à budget de temps fixé pour atteindre une précision optimale. En effet, les simulations montrent que le choix optimal n' est constant par morceaux en fonction de T et t' est affine par morceaux en fonction de T . On remarque que, pour chaque

augmentation de n' , t' diminue car il faut moins d'itérations pour atteindre une précision optimale.

Nous avons aussi obtenu un équivalent du critère $Q(\hat{\theta}_n^{(t)})$ lorsque t tend vers $+\infty$ montrant que $Q(\hat{\theta}_n^{(t)})$ décroît exponentiellement vite avec t . Nous avons aussi illustré sur des simulations la décroissance exponentielle de $Q(\hat{\theta}_n^{(t)})$ en t .

4.4 Preuves

Dans cette partie, nous détaillons les preuves des propriétés énoncées dans ce chapitre.

4.4.1 Formule close du critère $Q(\hat{\theta}_n^{(t)})$

Propriété 4.4.1. *Nous avons une formule close du critère $Q(\hat{\theta}_n^{(t)})$, $\forall t \in \mathbb{N}$,*

$$\begin{aligned} Q(\hat{\theta}_n^{(t)}) &= \mathbb{E}_\epsilon \left[\left\| \hat{\theta}_n^{(t)} - \hat{\theta}_n \right\|_{2,d}^2 \right] \\ &= \left\| V^t (\theta^* - \theta^{(0)}) \right\|_2^2 + \sigma^2 \text{Tr} \left(V^t (X^T X)^{-1} V^t \right), \end{aligned}$$

où $V = I_d - \frac{\alpha}{n} X^T X$ et $\hat{\theta}_n = (X^T X)^{-1} X^T Y$.

Démonstration. D'après l'équation (3.3),

$$\begin{aligned} \hat{\theta}_n^{(t)} - \hat{\theta}_n &= V^t (\theta^{(0)} - \hat{\theta}_n) \\ \Rightarrow \left\| \hat{\theta}_n^{(t)} - \hat{\theta}_n \right\|_{2,d}^2 &= \left\| V^t (\hat{\theta}_n - \theta^{(0)}) \right\|_{2,d}^2 \\ &= \left\| V^t \hat{\theta}_n \right\|_{2,d}^2 + \left\| V^t \theta^{(0)} \right\|_2^2 - 2 \langle V^t \hat{\theta}_n, V^t \theta^{(0)} \rangle_{\mathbb{R}^d}. \end{aligned}$$

Ainsi,

$$\begin{aligned} \mathbb{E}_\epsilon \left[\left\| V^t \hat{\theta}_n \right\|_{2,d}^2 \right] &= \mathbb{E}_\epsilon \left[\left\| V^t (X^T X)^{-1} X^T Y \right\|_2^2 \right] \\ &= \mathbb{E}_\epsilon \left[\left\| V^t (X^T X)^{-1} X^T (X\theta^* + \epsilon) \right\|_{2,d}^2 \right] \\ &= \mathbb{E}_\epsilon \left[\left\| V^t (X^T X)^{-1} X^T X\theta^* \right\|_{2,d}^2 + \left\| V^t (X^T X)^{-1} X^T \epsilon \right\|_{2,d}^2 \right. \\ &\quad \left. + 2 \langle V^t (X^T X)^{-1} X^T X\theta^*, V^t (X^T X)^{-1} X^T \epsilon \rangle_{\mathbb{R}^d} \right] \\ &= \left\| V^t \theta^* \right\|_{2,d}^2 + \mathbb{E}_\epsilon \left[\left\| V^t (X^T X)^{-1} X^T \epsilon \right\|_{2,d}^2 \right] \\ &= \left\| V^t \theta^* \right\|_2^2 + \sigma^2 \text{Tr} \left(V^t (X^T X)^{-1} V^t \right). \end{aligned}$$

Finalement, on obtient l'expression du critère $Q(\hat{\theta}_n^{(t)})$, $\forall t \in \mathbb{N}$,

$$\begin{aligned}
Q(\hat{\theta}_n^{(t)}) &= E_\epsilon \left[\left\| \hat{\theta}_n^{(t)} - \hat{\theta}_n \right\|_{2,d}^2 \right] \\
&= E_\epsilon \left[\left\| V^t \hat{\theta}_n \right\|_{2,d}^2 \right] + \left\| V^t \theta^{(0)} \right\|_{2,d}^2 - 2 \langle V^t \theta^*, V^t \theta_0 \rangle_{\mathbb{R}^d} \\
&= \left\| V^t \theta^* \right\|_{2,d}^2 + \sigma^2 \text{Tr} \left(V^t (X^T X)^{-1} V^t \right) + \left\| V^t \theta^{(0)} \right\|_{2,d}^2 - 2 \langle V^t \theta^*, V^t \theta^{(0)} \rangle_{\mathbb{R}^d} \\
&= \left\| V^t (\theta^* - \theta^{(0)}) \right\|_{2,d}^2 + \sigma^2 \text{Tr} \left(V^t (X^T X)^{-1} V^t \right). \tag{4.3}
\end{aligned}$$

Expression simplifiée de $Q(\hat{\theta}_n^{(t)}) = E_\epsilon [\| \hat{\theta}_n^{(t)} - \hat{\theta}_n \|_{2,d}^2]$

Nous avons une autre expression du critère $Q(\hat{\theta}_n^{(t)}) = E_\epsilon [\| \hat{\theta}_n^{(t)} - \hat{\theta}_n \|_{2,d}^2]$.

D'après l'équation 4.3,

$$\begin{aligned}
E_\epsilon \left[\left\| \hat{\theta}_n^{(t)} - \hat{\theta}_n \right\|_{2,d}^2 \right] &= \left\| V^t (\theta^* - \theta^{(0)}) \right\|_{2,d}^2 + \sigma^2 \text{Tr} \left(V^t (X^T X)^{-1} V^t \right) \\
&= \left\| V^t (\theta^* - \theta^{(0)}) \right\|_{2,d}^2 + \frac{\sigma^2}{n} \text{Tr} \left(V^t \left(\frac{X^T X}{n} \right)^{-1} V^t \right) \\
&= \sum_{i=1}^d \rho_i^{2t} \left(W_i^2 + \frac{\sigma^2}{n \lambda_i^{n,d}} \right), \tag{4.4}
\end{aligned}$$

où $W = U^T (\theta^{(0)} - \theta^*)$; $X^T X = U D U^T$ est obtenu par décomposition en valeurs singulières; $\lambda_1^{n,d} \geq \dots \geq \lambda_d^{n,d} > 0$ sont les valeurs propres de $\frac{1}{n} X^T X$; $\forall i \in \llbracket 1, d \rrbracket$, $\rho_i = 1 - \alpha \lambda_i^{n,d}$. \square

4.4.2 Asymptotique de $\log_{10}(Q(\hat{\theta}_n^{(t)}))$ en t

Propriété 4.4.2. D'après le théorème des accroissements finis, nous obtenons un équivalent de $\log_{10}(Q(\hat{\theta}_n^{(t)}))$ lorsque t tend vers $+\infty$

$$\log_{10} \left(Q(\hat{\theta}_n^{(t)}) \right) \underset{t \rightarrow +\infty}{\sim} 2t \log_{10}(\rho_d) + \log_{10} \left(Q(\theta^{(0)}) \right),$$

où $\forall i \in \llbracket 1, d \rrbracket$, $\rho_i = 1 - \alpha \lambda_i^{n,d}$; $\lambda_1^{n,d} \geq \dots \geq \lambda_d^{n,d} > 0$ sont les valeurs propres de $\frac{1}{n} X^T X$.

Démonstration. Nous définissons g par $g : \mathbb{R}^d \rightarrow \mathbb{R}$
 $(x_1, \dots, x_d) \mapsto \log_{10}(f(x_1, \dots, x_d))$. La fonction f est définie par $\forall (x_1, \dots, x_d) \in \mathbb{R}^d$, $f(x_1, \dots, x_d) = \sum_{i=1}^d (x_i (W_i^2 + \frac{\sigma^2}{n \lambda_i^{n,d}})) = \sum_{i=1}^d \alpha_i x_i$ où $\forall i \in \llbracket 1, d \rrbracket$, $\alpha_i = W_i^2 + \frac{\sigma^2}{n \lambda_i^{n,d}}$.

Soit $\forall x > 0$, $j(x) = \log_{10}(x)$. D'après le théorème des accroissements finis appliqué à la fonction g avec $b = (\rho_1^{2t}, \dots, \rho_d^{2t}) \in \mathbb{R}^d$ et $a = (\rho_d^{2t}, \dots, \rho_d^{2t}) \in \mathbb{R}^d$,

$$\begin{aligned}
g(b) &= g(a) + dg_u(b-a) \\
&= g(a) + \langle \nabla(g)(u), b-a \rangle_{\mathbb{R}^d},
\end{aligned}$$

où $u \in]a, b[= \{v \in \mathbb{R}^d : v = \theta b + (1 - \theta)a, \theta \in]0, 1[\}$.
 Nous calculons dg_u ($g = j \circ f$), $\forall h \in \mathbb{R}^d$,

$$\begin{aligned} dg_u(h) &= dj_{f(u)}(df_u(h)) \\ &= \frac{df_u(h)}{f(u)}, \end{aligned}$$

car, $\forall h \in \mathbb{R}$, $dj_{f(u)}(h) = \frac{h}{f(u)}$.
 Nous remarquons que $\forall i \in \llbracket 1, d \rrbracket$,

$$\begin{aligned} \frac{\partial f}{\partial x_i}(u) &= \alpha_i \\ \Rightarrow \forall h \in \mathbb{R}^d, dg_u(h) &= \frac{\langle \nabla(f)(u), h \rangle_{\mathbb{R}^d}}{f(u)} \\ &= \frac{\sum_{i=1}^d \alpha_i h_i}{\sum_{j=1}^d \alpha_j u_j}. \end{aligned}$$

Ainsi,

$$\begin{aligned} g(b) &= g(a) + dg_u(b-a) \\ &= g(a) + \frac{\sum_{i=1}^d \alpha_i (\rho_i^{2t} - \rho_d^{2t})}{\sum_{j=1}^d \alpha_j u_j}. \end{aligned} \quad (4.5)$$

Nous remarquons que $dg_u(b-a) \underset{t \rightarrow +\infty}{=} o(g(a))$.

En effet,

$$\begin{aligned} \frac{dg_u(b-a)}{g(a)} &= \frac{\frac{\sum_{i=1}^d \alpha_i (\rho_i^{2t} - \rho_d^{2t})}{\sum_{j=1}^d \alpha_j u_j}}{2t \log(\rho_d) + \log_{10}(\sum_{i=1}^d \alpha_i)} \\ &= \frac{\frac{\sum_{i=1}^d \alpha_i \left(\left(\frac{\rho_i}{\rho_d} \right)^{2t} - 1 \right)}{\sum_{j=1}^d \alpha_j \left(\frac{u_j}{\rho_d^{2t}} \right)}}{2t \log_{10}(\rho_d) + \log(\sum_{i=1}^d \alpha_i)}. \end{aligned}$$

Comme $\forall i \in \llbracket 1, d-1 \rrbracket$, $\rho_i < \rho_d \Rightarrow \left(\frac{\rho_i}{\rho_d} \right)^{2t} \xrightarrow{t \rightarrow +\infty} 0$. De plus, $\forall j \in \llbracket 1, d \rrbracket$, $\frac{u_j}{\rho_d^{2t}} \in](\frac{\rho_j}{\rho_d})^{2t}, 1[$ alors $\sum_{j=1}^d \alpha_j \left(\frac{u_j}{\rho_d^{2t}} \right) \geq \sum_{j=1}^d \alpha_j \left(\frac{\rho_j}{\rho_d} \right)^{2t}$. Ainsi $\frac{dg_u(b-a)}{g(a)} \xrightarrow{t \rightarrow +\infty} 0 \Rightarrow dg_u(b-a) \underset{t \rightarrow +\infty}{=} o(g(a)) \Rightarrow g(b) \underset{t \rightarrow +\infty}{\sim} g(a)$.
 Ainsi,

$$\log \left(\mathbb{E}_\epsilon \left[\left\| \hat{\theta}_n^{(t)} - \hat{\theta}_n \right\|_{2,d}^2 \right] \right) \underset{t \rightarrow +\infty}{\sim} 2t \log(\rho_d) + \log_{10} \left(\sum_{i=1}^d \left(W_i^2 + \frac{\sigma^2}{n \lambda_i^{n,d}} \right) \right).$$

□

Conclusion

Conclusion

Dans ce manuscrit de thèse, nous avons proposé une réponse aux deux premières questions énoncées en introduction. Pour répondre à la première question, nous avons proposé d'utiliser, dans le chapitre 2 et 3, des règles d'arrêts, associées à des algorithmes itératifs, qui optimisent un critère en fonction du nombre d'itérations à distance finie. Un avantage des estimateurs associés à ces règles d'arrêts est leur faible complexité en temps par rapport aux méthodes concurrentes. Néanmoins, nous pouvons calculer ces règles d'arrêts si nous disposons d'un budget de temps suffisant. Lorsque nous disposons d'un budget de temps T limité, nous avons proposé un estimateur, dans le chapitre 4, qui tient compte, en plus du choix de l'itération t , du choix de la taille d'échantillon n en optimisant un critère en t et n .

Les règles d'arrêt associées à des algorithmes itératifs, proposées au chapitre 2 et 3, permettent de récupérer un estimateur précis parmi $\{\hat{\theta}^{(t)}\}_{t \in \mathbb{N}}$ et $\{\hat{\tau}_D\}_{D \in \llbracket 1, n-1 \rrbracket}$ en stoppant un algorithme avant que le phénomène de surapprentissage se produise. Ce phénomène de surapprentissage a été illustré aux chapitres 2 et 3, et justifie d'utiliser de telles règles d'arrêt. En effet, pour le chapitre 2, le théorème 2.2.1) est un résultat de consistance de l'estimateur $\hat{\tau}_D$. De plus, ce théorème montre que l'événement $\{\hat{D} = D^*\}$ est de grande probabilité et donc la règle d'arrêt stoppe l'algorithme KSRBS avant que le phénomène de surapprentissage se produise. De plus, pour le chapitre 3, la règle d'arrêt \hat{t} réalise en plus un compromis biais - variance et donc l'estimateur $\hat{\theta}^{(\hat{t})}$ aura tendance à avoir un biais et une variance contrôlés. Nous avons observé sur des simulations que, lorsque n est proche de d , l'estimateur $\hat{\theta}^{(\hat{t})}$ est meilleur qu'une approximation de l'estimateur des moindres carrés (EMC) en matière d'erreur moyenne quadratique. Cette approximation de l'EMC nécessite de stopper l'algorithme à une itération élevée, itération à laquelle le phénomène de surapprentissage se produit.

Les estimateurs $\hat{\tau}_D$ et $\hat{\theta}^{(\hat{t})}$ ont aussi l'avantage d'avoir une faible complexité en temps en comparaison respectivement à l'estimateur de KCP et l'approximation de l'EMC $\hat{\theta}_\kappa$. En effet, la complexité de KSRBS est de $O(\hat{D}n^2)$ alors que celle de KCP est de $O(D_{\max}n^2)$ sans compter le calcul de \hat{D} par heuristique de pente (où D_{\max} est potentiellement grand). L'approximation de l'EMC $\hat{\theta}_\kappa$ a l'inconvénient de dépendre du seuil κ qu'il faut choisir arbitrairement. Nous avons observé, sur des simulations, que lorsque κ est assez petit, $\hat{\theta}^{(\hat{t})}$ est moins coûteux en temps de calcul que $\hat{\theta}_\kappa$.

Nous rencontrons aussi en pratique une situation où nous disposons d'un budget de temps T limité. Cette situation est différente de celle utilisant des règles d'arrêts qui suppose que l'on a assez de temps pour calculer les règles d'arrêts \hat{t} et \hat{D} . Le chapitre 4 montre que le choix du couple (t', n') optimisant le critère $Q(\hat{\theta}_n^{(t)})$ varie en fonction du budget de temps T : n' est une fonction croissante constante par morceaux en fonction de T et t' est affine par morceaux en

fonction de T . Lorsque n' augmente de n_1 à n_2 , t' diminue car il faut moins d'itérations pour atteindre la précision statistique optimale.

Perspective

Nous avons étudié, dans le chapitre 2, la règle d'arrêt \hat{D} de KSRBS qui dépend du seuil ζ_n . Dans le cadre de la détection de ruptures dans la moyenne d'un signal réel, ζ_n est choisi égal à $C\hat{\sigma}\sqrt{2\log(n)}$ où C est une constante calibrée telle que $|\hat{D} - D^*|$ soit minimale pour un grand nombre de répétitions et différentes tailles d'échantillon n (FRYZLEWICZ 2014). Nous avons choisi pour KSRBS la même expression de ζ_n adaptée au cadre des noyaux. Néanmoins, en plus de déterminer \hat{D} , ζ_n détermine si un instant de ruptures candidat est un instant de ruptures estimé ou non. C'est pourquoi, il serait intéressant d'étudier le choix du seuil ζ_n garantissant de bonnes performances statistiques de l'estimateur $\hat{\tau}_{\hat{D}}$.

Nous nous sommes aussi intéressés dans le chapitre 3 à la règle d'arrêt \hat{t} dans le cadre du problème de régression linéaire. Une autre perspective serait de vérifier que nous pouvons transposer les résultats obtenus dans le cadre de la régression linéaire au cadre de la régression non - paramétrique en utilisant des noyaux. En effet, le théorème du représentant (SCHÖLKOPF, HERBRICH et Alex J. SMOLA 2001) permet de transformer un problème de minimisation du risque empirique sur un RKHS \mathcal{H} en un problème de minimisation sur \mathbb{R}^n (RASKUTTI, WAINWRIGHT et Yu 2014) et donc d'utiliser l'algorithme de descente de gradient.

Une perspective serait de construire des règles d'arrêt pour un algorithme de descente de gradient stochastique (SGD). L'étude des règles d'arrêt pour les algorithmes de descente de gradient (GD) est plus simple que pour celle de SGD. En effet, SGD choisit à chaque itération une observation aléatoirement alors que ce n'est pas le cas de GD. Comme la complexité en temps de SGD est inférieure à celle de GD, on peut attendre encore économiser du temps de calcul grâce une règle d'arrêt associée à SGD.

Nous avons abordé au chapitre 4 le choix du couple (t, n) lorsque le budget de temps T est limité. Nous avons obtenu un équivalent de $\log_{10}(Q(\hat{\theta}_n^{(t)}))$ lorsque t tend vers $+\infty$. Cependant, dans la pratique, pour déterminer le couple (t', n') , il est nécessaire de pouvoir calculer les valeurs de $Q(\hat{\theta}_n^{(t)})$ lorsque t et n sont grands à partir de l'estimation de $Q(\hat{\theta}_n^{(t)})$ lorsque t et n sont petits dans le but d'économiser du temps de calcul. Une piste à explorer pour résoudre ce problème est de déterminer des équivalents de $Q(\hat{\theta}_n^{(t)})$ pour les deux cas : t est quelconque et n tend vers $+\infty$; t et n tendent vers $+\infty$. Une autre piste est de déterminer des estimateurs de paramètres inconnus (σ^2, θ^*) à partir de l'estimation de $Q(\hat{\theta}_n^{(t)})$ lorsque t et n sont petits afin de capter la dynamique de $Q(\hat{\theta}_n^{(t)})$.

Bibliographie

- ARLOT, Sylvain, Alain CELISSE et Zaid HARCHAOUTI (2012). *Kernel Change-Point Detection*. URL : <https://hal.archives-ouvertes.fr/hal-00671174/document>.
- (2016). « A Kernel Multiple Change-Point Algorithm via Model Selection ». In : arXiv : 1202.3878.
- ARONSAJN, N. (1950). « Theory of Reproducing Kernels ». In : *Transactions of the American Mathematical Society* 68.3, p. 337–404. ISSN : 0002-9947, 1088-6850. DOI : 10.1090/S0002-9947-1950-0051437-7.
- ASPREMONT (2016). *Convex optimization*. Rapp. tech. ENS Ulm.
- AUGER, Ivan E. et Charles E. LAWRENCE (1989). « Algorithms for the Optimal Identification of Segment Neighborhoods ». In : *Bulletin of Mathematical Biology* 51.1, p. 39–54. ISSN : 0092-8240, 1522-9602. DOI : 10.1007/BF02458835.
- BAUER, Frank, Sergei PEREVERZEV et Lorenzo ROSASCO (2007). « On Regularization Algorithms in Learning Theory ». In : *Journal of Complexity* 23.1, p. 52–72. ISSN : 0885-064X. DOI : 10.1016/j.jco.2006.07.001.
- BELLMAN, Richard (1954). « The Theory of Dynamic Programming ». In : *Bulletin of the American Mathematical Society* 60.6, p. 503–515. ISSN : 0002-9904, 1936-881X.
- BERLINET, Alain et Christine THOMAS-AGNAN (2004). *Reproducing Kernel Hilbert Spaces in Probability and Statistics*. Boston, MA : Springer US. ISBN : 978-1-4613-4792-7 978-1-4419-9096-9. DOI : 10.1007/978-1-4419-9096-9.
- BIAU, Gérard, Kevin BLEAKLEY et David MASON (2015). « Long Signal Change-Point Detection ». In : arXiv : 1504.01702 [math, stat]. URL : <http://arxiv.org/abs/1504.01702>.
- BIRGÉ, Lucien et Pascal MASSART (2007). « Minimal Penalties for Gaussian Model Selection ». In : *Probability Theory and Related Fields* 138 (1-2), p. 33–73. ISSN : 0178-8051, 1432-2064. DOI : 10.1007/s00440-006-0011-8.
- BLANCHARD, Gilles, Marc HOFFMANN et Markus REISS (2016). « Optimal Adaptation for Early Stopping in Statistical Inverse Problems ». In : arXiv : 1606.07702 [math, stat].
- BLEAKLEY, Kevin et Jean-Philippe VERT (2011). *The Group Fused Lasso for Multiple Change-Point Detection*. URL : <https://hal.archives-ouvertes.fr/hal-00602121/document>.
- BOTTOU, Léon (2010). « Large-Scale Machine Learning with Stochastic Gradient Descent ». In : *Proceedings of COMPSTAT'2010*. Sous la dir. d'Yves LECHEVALLIER et Gilbert SAPORTA. Physica-Verlag HD, p. 177–186. ISBN : 978-3-7908-2603-6 978-3-7908-2604-3.
- BOTTOU, Léon et Olivier BOUSQUET (2008). « The Tradeoffs of Large Scale Learning ». In : *IN : ADVANCES IN NEURAL INFORMATION PROCESSING SYSTEMS 20*, p. 161–168.
- BUBECK, Sébastien (2014). « Theory of Convex Optimization for Machine Learning ». In : arXiv : 1405.4980 [cs, math, stat].
- CARPENTIER (2014). *Vue d'ensemble de la méthode du gradientstochastique*. Rapp. tech. ENSTA ParisTech.

- CELISSE, Alain et al. (2016). *New Efficient Algorithms for Multiple Change-Point Detection with Kernels*. URL : <https://hal.inria.fr/hal-01413230/document>.
- CHO, Haeran et Piotr FRYZLEWICZ (2012). « Multiscale and Multilevel Technique for Consistent Segmentation of Nonstationary Time Series ». In : *Statistica Sinica* 22.1. ISSN : 10170405. DOI : 10.5705/SS.2009.280.
- FRYZLEWICZ, Piotr (2014). « Wild Binary Segmentation for Multiple Change-Point Detection ». In : *The Annals of Statistics* 42.6, p. 2243–2281.
- FUKUMIZU, Kenji et al. (2007). « Kernel Measures of Conditional Dependence ». In : *Proceedings of the 20th International Conference on Neural Information Processing Systems*. NIPS'07. USA : Curran Associates Inc., p. 489–496. ISBN : 978-1-60560-352-0.
- GARREAU, Damien et Sylvain ARLOT (2016). « Consistent Change-Point Detection with Kernels ». In : arXiv : 1612.04740 [math, stat]. URL : <http://arxiv.org/abs/1612.04740>.
- GEY, Servane et Emilie LEBARBIER (2008). *Using CART to Detect Multiple Change Points in the Mean for Large Sample*. URL : <https://hal.archives-ouvertes.fr/hal-00327146>.
- GORDON, Geoff et Ryan TIBSHIRANI (2012). *Subgradient method*. Rapp. tech. Carnegie Mellon University.
- GRETTON, Arthur et al. (2012). « A Kernel Two-Sample Test ». In : *J. Mach. Learn. Res.* 13, p. 723–773. ISSN : 1532-4435.
- KILLICK, R., P. FEARNHEAD et I. A. ECKLEY (2012). « Optimal Detection of Changepoints With a Linear Computational Cost ». In : *Journal of the American Statistical Association* 107.500, p. 1590–1598.
- LAJUGIE, Rémi, Sylvain ARLOT et Francis BACH (2014). « Large-Margin Metric Learning for Constrained Partitioning Problems ». In : *Proceedings of the 31st International Conference on International Conference on Machine Learning - Volume 32*. T. 32. ICML'14. Beijing, China : JMLR.org, p. I–297–I–305.
- LEBARBIER, Emilie (2002). « Quelques Approches Pour La Détection de Ruptures à Horizon Fini ». Thèse de doct. Paris 11.
- (2003). *Detecting Multiple Change-Points in the Mean of Gaussian Process by Model Selection*. Report.
- MATTESON, David S. et Nicholas A. JAMES (2014). « A Nonparametric Approach for Multiple Change Point Analysis of Multivariate Data ». In : *Journal of the American Statistical Association* 109.505, p. 334–345. ISSN : 0162-1459. DOI : 10.1080/01621459.2013.849605.
- NESTEROV, Yurii (2004). *Introductory Lectures on Convex Optimization*. Réd. par Panos M. PARDALOS et Donald W. HEARN. T. 87. Applied Optimization. Boston, MA : Springer US. ISBN : 978-1-4613-4691-3 978-1-4419-8853-9. DOI : 10.1007/978-1-4419-8853-9.
- RASKUTTI, Garvesh, Martin J. WAINWRIGHT et Bin YU (2014). « Early Stopping and Non-Parametric Regression : An Optimal Data-Dependent Stopping Rule ». In : *J. Mach. Learn. Res.* 15.1, p. 335–366.
- RIGAILL, Guillem (2010). « A Pruned Dynamic Programming Algorithm to Recover the Best Segmentations with k Change-Points ». In : arXiv : 1004.0887 [stat].
- SCHÖLKOPF, Bernhard, Ralf HERBRICH et Alex J. SMOLA (2001). « A Generalized Representer Theorem ». In : *Computational Learning Theory*. International Conference on Computational Learning Theory. Lecture Notes in Computer Science. Springer, Berlin, Heidelberg, p. 416–426. ISBN : 978-3-540-42343-0 978-3-540-44581-4. DOI : 10.1007/3-540-44581-1_27.
- SCHOLKOPF, Bernhard et Alexander J. SMOLA (2001). *Learning with Kernels : Support Vector Machines, Regularization, Optimization, and Beyond*. Cambridge, MA, USA : MIT Press. ISBN : 978-0-262-19475-4.
- SCOTT, A. J. et M. KNOTT (1974). « A Cluster Analysis Method for Grouping Means in the Analysis of Variance ». In : *Biometrics* 30.3, p. 507–512. ISSN : 0006-341X. DOI : 10.2307/2529204.

- SEBER, George A. F. et Alan J. LEE (2012). *Linear Regression Analysis*. John Wiley & Sons. 585 p. ISBN : 978-1-118-27442-2.
- SNYMAN, Jan (2009). *Practical Mathematical Optimization : An Introduction to Basic Optimization Theory and Classical and New Gradient-Based Algorithms*. New York : Springer. 258 p.
- SRIPERUMBUDUR, Bharath K. et al. (2010). « Hilbert Space Embeddings and Metrics on Probability Measures ». In : *J. Mach. Learn. Res.* 11, p. 1517–1561. ISSN : 1532-4435.
- TSUDA, Koji et Bernhard SCHÖLKOPF (2004). « A primer on kernel methods ». In : *in Kernel Methods in Computational*. MIT Press, p. 35–70.
- VENKATRAMAN, E.S. (1992). *Consistency results in multiple change-point problems*. Rapp. tech. 24. Department of Statistics, Stanford University.
- WRIGHT, F. T. (1973). « A Bound on Tail Probabilities for Quadratic Forms in Independent Random Variables Whose Distributions Are Not Necessarily Symmetric ». In : *The Annals of Probability* 1.6, p. 1068–1070. ISSN : 0091-1798. DOI : 10.1214/aop/1176996815.
- YAO, Yuan, Lorenzo ROSASCO et Andrea CAPONNETTO (2007). « On Early Stopping in Gradient Descent Learning ». In : *Constructive Approximation* 26.2, p. 289–315.
- YUAN, Ya-xiang (1999). « Step-sizes for the gradient method ». In : *American Mathematical Society* 42.2.
- ZOU, Changliang et al. (2014). « Nonparametric Maximum Likelihood Approach to Multiple Change-Point Problems ». In : *The Annals of Statistics* 42.3, p. 970–1002. ISSN : 0090-5364. DOI : 10.1214/14-AOS1210. arXiv : 1405.7173. URL : <http://arxiv.org/abs/1405.7173>.

Table des matières

Résumé	vii
Remerciements	ix
Sommaire	xi
Introduction	1
1 État de l'art	5
1.1 Algorithmes d'optimisation itératifs	5
1.2 Détection de ruptures dans la distribution	6
1.2.1 Rappels sur les espaces à noyau	6
1.2.2 Problème de détection de ruptures dans la distribution	10
1.2.3 Modèles	12
1.2.4 Algorithmes pour le problème de détection de ruptures	13
1.2.5 Règles d'arrêt pour le problème de détection de ruptures	19
1.3 Régression linéaire	22
1.3.1 Modèle linéaire	22
1.3.2 Algorithmes pour le problème de régression linéaire	22
1.3.3 Règles d'arrêt pour le problème de régression linéaire	25
1.4 Conclusion	29
2 Règle d'arrêt et segmentation binaire à noyau	31
2.1 Segmentation binaire	31
2.1.1 Segmentation binaire dans la moyenne d'un signal réel	32
2.1.2 Ruptures dans la distribution et segmentation binaire	33
2.2 Consistance de l'estimateur	36
2.2.1 Hypothèses	36
2.2.2 Résultat principal	37
2.3 Résultats numériques	38
2.3.1 Objectifs	38
2.3.2 Cadre de simulations	38
2.3.3 Interprétation	39
2.4 Conclusion	40
2.5 Preuves	40
2.5.1 Schéma de la preuve du théorème 2.2.1	41
2.5.2 Résultats principaux	44
2.5.3 Résultats secondaires	59

3 Règle d'arrêt et descente de gradient dans le modèle linéaire	69
3.1 Règle d'arrêt comme compromis biais-variance	70
3.1.1 Estimateurs obtenus par l'algorithme de descente de gradient	70
3.1.2 Intérêt de la règle d'arrêt	71
3.1.3 Interprétation	72
3.1.4 Contrôle du biais et de la variance	73
3.1.5 Règle d'arrêt proposée	75
3.1.6 Évolution de la règle d'arrêt	76
3.2 Résultats numériques	77
3.2.1 Objectifs	77
3.2.2 Cadre de simulations	78
3.2.3 Interprétation	78
3.3 Conclusion	80
3.4 Preuves	80
3.4.1 Formules closes de $\hat{\theta}^{(t)}$ et $\hat{Y}^{(t)}$	80
3.4.2 Preuve de la propriété 3.1.1	85
3.4.3 Preuve de la propriété 3.1.2	86
3.4.4 Preuve du lemme 3.1.1	87
3.4.5 Preuve du lemme 3.1.2	90
3.4.6 Preuve de la propriété 3.1.3	94
4 Estimateur à budget de temps limité	103
4.1 Compromis entre temps et taille de l'échantillon	103
4.1.1 État de l'art pour les estimateurs à budget de temps limité	103
4.1.2 Critère de qualité de l'estimateur	104
4.1.3 Optimisation du critère en temps et taille de l'échantillon	104
4.2 Simulations	105
4.2.1 Objectifs	105
4.2.2 Cadre de simulations	105
4.2.3 Interprétation	105
4.3 Conclusion	108
4.4 Preuves	109
4.4.1 Formule close du critère $Q(\hat{\theta}_n^{(t)})$	109
4.4.2 Asymptotique de $\log_{10}(Q(\hat{\theta}_n^{(t)}))$ en t	110
Conclusion	113
Bibliographie	117
Table des matières	121

Résumé

Dans le contexte actuel, il est nécessaire de concevoir des algorithmes capables de traiter des données volumineuses en un minimum de temps de calcul. Par exemple, la programmation dynamique appliquée au problème de détection de ruptures ne permet pas de traiter rapidement des données ayant une taille d'échantillon supérieure à 10^6 pour des modèles complexes. Les algorithmes itératifs fournissent une famille ordonnée d'estimateurs indexée par le nombre d'itérations. Dans cette thèse, nous avons étudié statistiquement cette famille d'estimateurs afin de sélectionner un estimateur ayant de bonnes performances statistiques et peu coûteux en temps de calcul. Pour cela, nous avons suivi l'approche utilisant les règles d'arrêt pour proposer un tel estimateur dans le cadre du problème de détection de ruptures dans la distribution et le problème de régression linéaire. Il est d'usage de faire un grand nombre d'itérations pour calculer un estimateur usuel. Une règle d'arrêt est l'itération à laquelle nous stoppons l'algorithme afin de limiter le phénomène de surapprentissage dont souffrent ces estimateurs usuels. En stoppant l'algorithme plus tôt, les règles d'arrêt permettent aussi d'économiser du temps de calcul. Lorsque le budget de temps est limité, il se peut que nous n'ayons pas le temps d'itérer jusqu'à la règle d'arrêt. Dans ce contexte, nous avons étudié le choix optimal du nombre d'itérations et de la taille d'échantillon pour atteindre une précision statistique optimale. Des simulations ont mis en évidence un compromis entre le nombre d'itérations et la taille d'échantillon pour atteindre une précision statistique optimale à budget de temps limité.

Mots clés : algorithme itératif, règle d'arrêt, détection de ruptures, régression linéaire, estimateur sous contrainte de temps

Abstract

In the current context, we need to develop algorithms which are able to treat voluminous data with a short computation time. For instance, the dynamic programming applied to the change-point detection problem in the distribution can not treat quickly data with a sample size greater than 10^6 for complex models. The iterative algorithms provide an ordered family of estimators indexed by the number of iterations. In this thesis, we have studied statistically this family of estimators in order to select one of them with good statistics performance and a low computation cost. To this end, we have followed the approach using the stopping rules to suggest an estimator within the framework of the change-point detection problem in the distribution and the linear regression problem. We use to do a lot of iterations to compute an usual estimator. A stopping rule is the iteration to which we stop the algorithm in order to limit overfitting whose some usual estimators suffer from. By stopping the algorithm earlier, the stopping rules enable also to save computation time. Under time constraint, we may have no time to iterate until the stopping rule. In this context, we have studied the optimal choice of the number of iterations and the sample size to reach an optimal accuracy. Simulations highlight the trade-off between the number of iterations and the sample size in order to reach an optimal accuracy under time constraint.

Keywords: iterative algorithm, stopping rule, change-point detection, linear regression, estimate under time constraint
