

*Inria*

Astuce de  
dépôt dans  
HAL

Portail INRIA.HAL.SCIENCE

Les publications, logiciels... des scientifiques Inria

8<sup>1</sup>

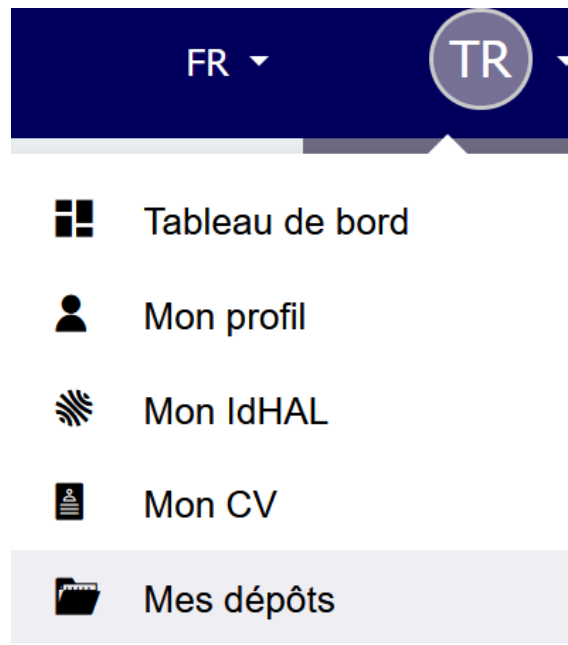
*Inria*

# Lier des ressources dans HAL


L'Archive Ouverte HAL offre la possibilité aux utilisateurs de lier plusieurs ressources entre-elles en utilisant une fonctionnalité présente sur la plateforme.

# Mes dépôts



Pour cela, il faut d'abord vous rendre dans votre espace « **Mes dépôts** » situé en haut à droite du portail :









# Mes dépôts

Vous serez redirigés sur une page avec l'ensemble de vos dépôts. Il vous suffit alors de choisir une notice, de cliquer sur , puis de sélectionner « **Lier les ressources** » :

## Mes dépôts

Chercher une publication 	Type ▾	Statut ▾	Date de dépôt	Date de publication	
<b>Astuces de dépôt - Lier des notices dans HAL</b> Autre publication <b>hal-03651722v1</b>	Document	En ligne	2023-05-03	2023-05-03	
<b>Captures d'écran : Comment créer un lien entre plusieurs dépôts ?</b> Poster <b>hal-03651724v1</b>	Notice	En ligne	2023-05-03	2023-05-03	
<b>Tutoriel : Comment créer un lien entre plusieurs dépôts ?</b> Vidéo <b>hal-03651726v1</b>	Document	En ligne	2023-05-03	2023-05-03	

-  Ouvrir la publication
-  Partager / exporter
-  Modifier les métadonnées
-  Ajouter une annexe
-  Déposer une nouvelle version
-  Lier les ressources


# Lier mes ressources

**La fonctionnalité « Lier mes ressources » apparaît et vous permet :**

- De créer un lien entre vos dépôts.  
Il vous suffit de saisir dans le champ correspondant, l'identifiant du second dépôt.
- De sélectionner le type de lien « **Relation** » parmi la liste déroulante.
- Enfin, vous avez la possibilité de rajouter un « **Commentaire** » dans le champs dédié.
- **Voir l'exemple ci-après :**

# Lier mes ressources

## Lier les ressources

Relation	Identifiant HAL	Commentaire
<ul style="list-style-type: none"><li>illustre</li><li><b>est illustré par</b></li><li>est requis par</li><li>requiert</li><li>est une partie de</li><li>a comme partie</li><li>est référencé par</li><li>référence</li><li>est un autre format de</li></ul>	hal-03651731	Illustration visuelle 

# Résultat

- Vous avez la possibilité de créer plusieurs liens pour le même dépôt.
- Vous n'avez pas besoin de réaliser cette étape pour le second dépôt.  
Un lien parallèle est créé sur les autres notices.
- Vous pouvez également réaliser ces différentes étapes en vous rendant directement sur la page de votre publication. Vous trouverez alors dans le menu de droite la mention « **Lier les ressources** ».
- Après l'enregistrement, le lien est désormais visible dans la notice et permet aux lecteurs de naviguer plus facilement sur l'ensemble des ressources concernées (**Voir exemple ci-après**) :



# Relations entre dépôts liés

### Dates et versions

hal-03651722, version 1 (03-05-2023)

### Identifiants

HAL Id: hal-03651722, version 1

### Citer

Titouan Rajat. Astuces de dépôt -Lier des notices dans HAL. 2023. ([hal-03651722](https://hal-03651722))

### Relations

- a pour autre format <https://inria.halpreprod.archives-ouvertes.fr/hal-03651726>
- est illustré par <https://inria.halpreprod.archives-ouvertes.fr/hal-03651731> - Illustration visuelle

### Exporter

BibTeX TEI Dublin Core DC Terms  
EndNote Datacite

## Astuces de dépôt -Lier des notices dans HAL

Titouan Rajat (1)

[Afficher plus de détails](#)

1 IES - Information et Édition Scientifiques

Domaines


Informatique [cs] Mathématiques [math]

Liste complète des métadonnées

### Fichiers et aperçu

Fichier principal

Astuces de dépôt.pdf (295.15 Ko)



# Merci !

Pour tout renseignement complémentaire :  
[archive-ouverte@inria.fr](mailto:archive-ouverte@inria.fr)